



H. AYUNTAMIENTO
RECIBIDO
 29 ABR. 2021
 FOLIO 00359
 MPIO. SAN FELIPE, GTO.
 HORA 10:41 FIRMA *[Signature]*

CONTRALORIA MUNICIPAL
 MPIO. SAN FELIPE, GTO.
RECIBIDO
 29 ABR. 2021
 FOLIO 0874
 FOLIO 0110
 HORA 10:44 FIRMA *[Signature]*

F/S 361 Oficio Núm. 361/2021 Exp. SF.023-09.02-01.011.07
 Asunto: 1er Informe Trimestral Financiero
 San Felipe, Gto., 28 de Abril de 2021

TESORERIA MUNICIPAL
RECIBIDO
 29 ABR. 2021
 FOLIO 1032
 SAN FELIPE, GT

~~C.P. Sergio Ortega Mora~~
Tesorero Municipal de San Felipe, Gto.
Presente.-

Para los efectos legales que procedan y a fin de dar el debido cumplimiento a lo dispuesto en el Artículo 61 de la Ley de Fiscalización Superior del Estado de Guanajuato, por medio del presente me permito remitir a usted, el acuse del SIRET que acredita la entrega de la información financiera en archivos de dato abierto, así como una versión con firma autógrafa de los documentos en formato PDF del 1er Trimestre de 2021.

Sin más por el momento me despido de Usted, quedando a sus órdenes para cualquier ampliación o aclaración al respecto, reiterándole de mis consideraciones la más alta y distinguida.

Atentamente
"Unión, Tradición y Progreso"

[Circular seal of the Municipality of San Felipe, Gto.]
[Handwritten signature]

Arq. Isaac Pablo Naranjo Sánchez
Presidente JMAPA

PRESIDENCIA MUNICIPAL
RECIBIDO
 29 ABR. 2021
 FOLIO 003131
 MPIO. SAN FELIPE, GTO.
 HORA 10:43 FIRMA *[Signature]*

- C.c.p.:
- Lic. Eduardo Maldonado García.-Presidente Municipal de San Felipe, Gto.- Para su conocimiento
 - Regidores del H. Ayuntamiento.- idem
 - Lic. Ricardo Cortés Morales.- Contralor Municipal.- idem
 - Archivo

Junta Municipal de Agua Potable y Alcantarillado de San Felipe

2021-04-29 9:56 a. m.

Documento	Ejercicio	Primer Trimestre	Segundo Trimestre	Tercer Trimestre	Cuarto Trimestre	Anual
0311_ACT_Estado de Actividades	2021	ENTREGADO 29/04/2021 08:43:04				
0311_ACT_Estado de Actividades, firmado (PDF)	2021	ENTREGADO 29/04/2021 08:57:30				
0312_ESF_Estado de Situación Financiera	2021	ENTREGADO 29/04/2021 08:43:17				
0312_ESF_Estado de Situación Financiera, firmado (PDF)	2021	ENTREGADO 29/04/2021 08:57:41				
0313_VHP_Estado de Variación en la Hacienda Pública	2021	ENTREGADO 29/04/2021 08:43:31				
0313_VHP_Estado de Variación en la Hacienda Pública, firmado (PDF)	2021	ENTREGADO 29/04/2021 08:57:53				
0314_CSF_Estado de Cambios en la Situación Financiera	2021	ENTREGADO 29/04/2021 08:43:45				
0314_CSF_Estado de Cambios en la Situación Financiera, firmado (PDF)	2021	ENTREGADO 29/04/2021 08:58:08				
0315_EFE_Estado de Flujos de Efectivo	2021	ENTREGADO 29/04/2021 08:43:58				
0315_EFE_Estado de Flujos de Efectivo, firmado (PDF)	2021	ENTREGADO 29/04/2021 08:58:19				
0316_EAA_Estado Analítico del Activo	2021	ENTREGADO 29/04/2021 08:44:20				
0316_EAA_Estado Analítico del Activo, firmado (PDF)	2021	ENTREGADO 29/04/2021 08:58:31				
0317_ADP_Estado Analítico de la Deuda y Otros Pasivos	2021	ENTREGADO 29/04/2021 08:44:44				
0317_ADP_Estado Analítico de la Deuda y Otros pasivos, firmado (PDF)	2021	ENTREGADO 29/04/2021 08:58:41				
0318_IPC_Informes sobre Pasivos Contingentes	2021	ENTREGADO 29/04/2021 08:45:03				
0318_IPC_Informes sobre Pasivos Contingentes, firmado (PDF)	2021	ENTREGADO 29/04/2021 08:58:58				
0319_NDM_Notas de Desglose y de Memoria	2021	ENTREGADO 29/04/2021 08:45:24				
0319_NDM_Notas de Desglose y de Memoria, firmado (PDF)	2021	ENTREGADO 29/04/2021 08:59:09				

2021-04-29 9:56 a. m.

Documento	Ejercicio	Primer Trimestre	Segundo Trimestre	Tercer Trimestre	Cuarto Trimestre	Anual
0319_NGA_Notas de Gestión Administrativa	2021	ENTREGADO 29/04/2021 08:46:18				
0319_NGA_Notas de Gestión Administrativa, firmado (PDF)	2021	ENTREGADO 29/04/2021 08:59:27				
0321_EAI_Estado Analítico de Ingresos	2021	ENTREGADO 29/04/2021 08:46:38				
0321_EAI_Estado Analítico de Ingresos, firmado (PDF)	2021	ENTREGADO 29/04/2021 09:10:17				
0322_EAE_Estado Analítico del Ejercicio del Presupuesto de Egresos	2021	ENTREGADO 29/04/2021 08:46:59				
0322_EAE_Estado Analítico del Ejercicio del Presupuesto de Egresos, firmado (PDF)	2021	ENTREGADO 29/04/2021 09:10:30				
0323_ENT_Endeudamiento Neto	2021	ENTREGADO 29/04/2021 08:47:22				
0323_ENT_Endeudamiento Neto, firmado (PDF)	2021	ENTREGADO 29/04/2021 09:10:44				
0324_IND_Intereses de la Deuda	2021	ENTREGADO 29/04/2021 08:47:44				
0324_IND_Intereses de la Deuda, firmado (PDF)	2021	ENTREGADO 29/04/2021 09:10:59				
0325_FFF_Flujo de Fondos	2021	ENTREGADO 29/04/2021 08:48:05				
0325_FFF_Flujo de Fondos, firmado (PDF)	2021	ENTREGADO 29/04/2021 09:11:13				
0331_GCP_Gasto por Categoría Programática	2021	ENTREGADO 29/04/2021 08:48:22				
0331_GCP_Gasto por Categoría Programática, firmado (PDF)	2021	ENTREGADO 29/04/2021 09:11:33				
0332_PPI_Programas y Proyectos de Inversión	2021	ENTREGADO 29/04/2021 08:48:42				
0333_INR_Indicadores de Resultados	2021	ENTREGADO 29/04/2021 08:49:03				
0341_BMI_Relación de Bienes Muebles e Inmuebles	2021	ENTREGADO 29/04/2021 09:56:58				
0344_DGF_Destino y Gasto Federalizado	2021	ENTREGADO 29/04/2021 08:49:31				
0345_EQB_Esquemas/Etil	2021	ENTREGADO 29/04/2021 08:49:51				

2021-04-29 9:56 a. m.


Documento	Ejercicio	Primer Trimestre	Segundo Trimestre	Terceer Trimestre	Cuarto Trimestre	Anual
0346_NDF_Notas de Ley de Disciplina Financiera	2021	ENTREGADO 29/04/2021 08:50:05				
0351_BZC_Balanza de Comprobacion	2021	ENTREGADO 29/04/2021 08:50:23				
0352_BMC_Base de Movimientos Contables	2021	ENTREGADO 29/04/2021 08:50:40				
0353_REV_Reglas de Validacion	2021	ENTREGADO 29/04/2021 08:50:53				
0361_IDF_Formatos de Disciplina Financiera	2021	ENTREGADO 29/04/2021 09:09:40				


JUNTA MUNICIPAL DE AGUA POTABLE Y ALCANTARILLADO DE SAN FELIPE, GTO.
ESTADO DE ACTIVIDADES
DEL 1 DE ENERO AL 31 DE MARZO DEL 2021

	<u>2021</u>	<u>2020</u>
INGRESOS Y OTROS BENEFICIOS		
Ingresos de Gestión	11,103,677.21	32,712,690.70
Impuestos	0.00	0.00
Cuotas y Aportaciones de Seguridad Social	0.00	0.00
Contribuciones de Mejoras	0.00	0.00
Derechos	0.00	0.00
Productos	8,284.73	40,437.51
Aprovechamientos	0.00	0.00
Ingresos por Venta de Bienes y Prestación de Servicios	11,095,392.48	32,672,253.19
Participaciones, Aportaciones, Convenios, Incentivos Derivados de la Colaboración Fiscal, Fondos Distintos de Aportaciones, Transferencias, Asignaciones, Subsidios y Subvenciones, y Pensiones y Jubilaciones	0.00	35,490.20
Participaciones, Aportaciones, Convenios, Incentivos Derivados de la Colaboración Fiscal y Fondos Distintos de Aportaciones	0.00	35,490.20
Transferencias, Asignaciones, Subsidios y Subvenciones, y Pensiones y Jubilaciones	0.00	0.00
Otros Ingresos y Beneficios	377.70	0.00
Ingresos Financieros	0.00	0.00
Incremento por Variación de Inventarios	0.00	0.00
Disminución del Exceso de Estimaciones por Pérdida o Deterioro u Obsolescencia	0.00	0.00
Disminución del Exceso de Provisiones	0.00	0.00
Otros Ingresos y Beneficios Varios	377.70	0.00
Total de Ingresos y Otros Beneficios	11,104,054.91	32,748,180.90
GASTOS Y OTRAS PÉRDIDAS		
Gastos de Funcionamiento	5,919,919.08	25,391,538.50
Servicios Personales	3,056,612.74	12,242,226.57
Materiales y Suministros	600,348.88	2,601,620.52
Servicios Generales	2,262,957.46	10,547,691.41
Transferencias, Asignaciones, Subsidios y Otras Ayudas	0.00	0.00
Transferencias Internas y Asignaciones al Sector Público	0.00	0.00
Transferencias al Resto del Sector Público	0.00	0.00
Subsidios y Subvenciones	0.00	0.00
Ayudas Sociales	0.00	0.00
Pensionamientos y Jubilaciones	0.00	0.00
Transferencias a Fideicomisos, Mandatos y Contratos Análogos	0.00	0.00
Transferencias a la Seguridad Social	0.00	0.00
Donativos	0.00	0.00
Transferencias al Exterior	0.00	0.00
Participaciones y Aportaciones	0.00	1,062,504.23
Participaciones	0.00	0.00
Aportaciones	0.00	0.00
Convenios	0.00	1,062,504.23
Intereses, Comisiones y Otros Gastos de la Deuda Pública	0.00	0.00
Intereses de la Deuda Pública	0.00	0.00
Comisiones de la Deuda Pública	0.00	0.00
Gastos de la Deuda Pública	0.00	0.00
Costo por Coberturas	0.00	0.00
Apoyos Financieros	0.00	0.00
Otros Gastos y Pérdidas Extraordinarias	0.00	383,131.68
Estimaciones, Depreciaciones, Deterioros, Obsolescencia y Amortizaciones	0.00	383,131.68
Provisiones	0.00	0.00
Disminución de Inventarios	0.00	0.00
Aumento por Insuficiencia de Estimaciones por Pérdida o Deterioro u Obsolescencia	0.00	0.00
Aumento por Insuficiencia de Provisiones	0.00	0.00
Otros Gastos	0.00	0.00
Inversión Pública	0.00	0.00
Inversión Pública no Capitalizable	0.00	0.00
Total de Gastos y Otras Pérdidas	5,919,919.08	26,837,174.41
Resultados del Ejercicio (Ahorro/Desahorro)	6,184,135.83	6,911,006.49

Bajo protesta de decir verdad declaramos que los Estados Financieros y sus notas, son razonablemente correctos y son responsabilidad del emisor.


 C.P. María Alejandra Ramírez López
 Elabora



 Arq. Isaac Pablo Nararío Sánchez
 Autorizó



 Ing. José Rubén Solano Rocha
 Revisó


JUNTA MUNICIPAL DE AGUA POTABLE Y ALCANTARILLADO DE SAN FELIPE, QTO.
ESTADO DE SITUACION FINANCIERA
AL 31 DE MARZO DEL 2021

	2021	2020	PASIVO	2021	2020
ACTIVO					
Activo Circulante			Pasivo Circulante		
Efectivo y Equivalentes	24,958,765.34	20,485,240.43	Cuentas por Pagar a Corto Plazo	6,106,684.82	6,618,316.57
Derechos a Recibir Efectivo o Equivalentes	31,436,687.22	31,530,236.42	Documentos por Pagar a Corto Plazo	0.00	0.00
Derechos a Recibir Bienes o Servicios	1,200,362.29	1,218,778.24	Porción a Corto Plazo de la Deuda Pública a Largo Plazo	0.00	0.00
Inventarios	0.00	0.00	Títulos y Valores a Corto Plazo	0.00	0.00
Almacenes	768,056.42	893,649.90	Pasivos Diferidos a Corto Plazo	0.00	0.00
Estimación por Pérdida o Deterioro de Activos Circulantes	0.00	0.00	Fondos y Bienes de Terceros en Garantía y/o Administración a Corto Plazo	0.00	0.00
Otros Activos Circulantes	0.00	0.00	Provisiones a Corto Plazo	17,365,361.58	17,443,171.30
Total de Activo Circulante	58,363,871.27	54,127,904.99	Otros Pasivos a Corto Plazo	0.00	0.00
			Total de Pasivo Circulante	23,472,046.40	24,061,486.87
Activo No Circulante			Pasivo No Circulante		
Inversiones Financieras a Largo Plazo	0.00	0.00	Cuentas por Pagar a Largo Plazo	0.00	0.00
Derechos a Recibir Efectivo o Equivalentes a Largo Plazo	0.00	0.00	Documentos por Pagar a Largo Plazo	0.00	0.00
Bienes Inmuebles, Infraestructura y Construcciones en Proceso	35,686,892.54	35,686,892.54	Deuda Pública a Largo Plazo	0.00	0.00
Bienes Muebles	5,968,554.71	5,609,825.63	Pasivos Diferidos a Largo Plazo	0.00	0.00
Activos Intangibles	385,966.54	385,966.54	Fondos y Bienes de Terceros en Garantía y/o en Administración a Largo Plazo	0.00	0.00
Depreciación, Deterioro y Amortización Acumulada de Bienes	-1,998,456.29	-1,998,456.29	Provisiones a Largo Plazo	0.00	0.00
Activos Diferidos	0.00	0.00	Total de Pasivo No Circulante	0.00	0.00
Estimación por Pérdida o Deterioro de Activos no Circulantes	0.00	0.00			
Otros Activos no Circulantes	0.00	0.00			
Total de Activo No Circulante	40,042,957.50	39,684,228.42	Total del Pasivo	23,472,046.40	24,061,486.87
Total Activo	98,406,828.77	93,812,133.41	HACIENDA PÚBLICA/PATRIMONIO		
			Hacienda Pública/Patrimonio Contribuido		
			Aportaciones	2,469,632.65	2,469,632.65
			Donaciones de Capital	0.00	0.00
			Actualización de la Hacienda Pública/Patrimonio	0.00	0.00
			Hacienda Pública/Patrimonio Generado		
			Resultados del Ejercicio (Ahorro/ Desahorro)	72,465,149.72	67,281,013.89
			Resultados de Ejercicios Anteriores	5,184,135.83	5,911,006.49
			Revalúos	67,281,013.89	61,370,007.40
			Reservas	0.00	0.00
			Rectificaciones de Resultados de Ejercicios Anteriores	0.00	0.00
			Exceso o Insuficiencia en la Actualización de la Hacienda Pública/	0.00	0.00
			Patrimonio	0.00	0.00
			Resultado por Posición Monetaria	0.00	0.00
			Resultado por Tenencia de Activos no Monetarios	0.00	0.00
			Total Hacienda Pública/Patrimonio	74,934,782.37	69,750,646.54
			Total del Pasivo y Hacienda Pública/Patrimonio	98,406,828.77	93,812,133.41

Bajo protesta de decir verdad declaramos que los Estados Financieros y sus notas, son razonablemente correctos y son responsabilidad del emisor.


C.P. María Alejandra Ramírez López
Eletopo


Arq. Isaac Pablo Naranjo Sanchez
Autorizó


Ing. José Rubén Solano Rábica
Revisó


JUNTA MUNICIPAL DE AGUA POTABLE Y ALCANTARILLADO DE SAN FELIPE, GTQ.
ESTADO DE VARIACION EN LA HACIENDA PÚBLICA
DEL 1 DE ENERO AL 31 DE MARZO DEL 2021

Concepto	Hacienda Pública / Patrimonio Contribuido	Hacienda Pública / Patrimonio Generado de Ejercicios Anteriores	Hacienda Pública / Patrimonio Generado de Ejercicio	Exceso o Insuficiencia en la Actualización de la Hacienda Pública / Patrimonio	Total
Hacienda Pública / Patrimonio Contribuido Neto de 2020	2,469,632.65				2,469,632.65
Aportaciones	2,469,632.65				2,469,632.65
Donaciones de Capital	0.00				0.00
Actualización de la Hacienda Pública/Patrimonio	0.00				0.00
Hacienda Pública / Patrimonio Generado Neto de 2020		61,370,007.40	5,911,006.49		67,281,013.89
Resultados del Ejercicio (Ahorro/Desahorro)			5,911,006.49		5,911,006.49
Resultados de Ejercicios Anteriores		61,370,007.40			61,370,007.40
Revalúos		0.00			0.00
Reservas		0.00			0.00
Rectificaciones de Resultados de Ejercicios Anteriores		0.00			0.00
Exceso o Insuficiencia en la Actualización de la Hacienda Pública / Patrimonio Neto de 2020				0.00	0.00
Resultado por Posición Monetaria				0.00	0.00
Resultado por Tenencia de Activos no Monetarios				0.00	0.00
Hacienda Pública / Patrimonio Neto Final de 2020	2,469,632.65	61,370,007.40	5,911,006.49	0.00	69,750,646.54
Cambios en la Hacienda Pública / Patrimonio Contribuido Neto de 2021	0.00				0.00
Aportaciones	0.00				0.00
Donaciones de Capital	0.00				0.00
Actualización de la Hacienda Pública/Patrimonio	0.00				0.00
Variaciones de la Hacienda Pública / Patrimonio Generado Neto de 2021		5,911,006.49	-726,870.66		5,184,135.83
Resultados del Ejercicio (Ahorro/Desahorro)			5,164,135.83		5,164,135.83
Resultados de Ejercicios Anteriores		5,911,006.49	-5,911,006.49		0.00
Revalúos			0.00		0.00
Reservas			0.00		0.00
Rectificaciones de Resultados de Ejercicios Anteriores			0.00		0.00
Cambios en el Exceso o Insuficiencia en la Actualización de la Hacienda Pública / Patrimonio Neto de 2021				0.00	0.00
Resultado por Posición Monetaria				0.00	0.00
Resultado por Tenencia de Activos no Monetarios				0.00	0.00
Hacienda Pública / Patrimonio Neto Final de 2021	2,469,632.65	67,281,013.89	5,184,135.83	0.00	74,934,782.37


Bajo protesta de decir verdad declaramos que los Estados Financieros y sus notas, son razonablemente correctos y son responsabilidad del emisor.



C.P. María Alejandra Ramírez López
Elaboró



Arq. Isaac Pablo Naranjo Sánchez
Autorizó



Ing. José Rubén Solano Rocha
Revisó


JUNTA MUNICIPAL DE AGUA POTABLE Y ALCANTARILLADO DE SAN FELIPE, QTO.
ESTADO DE CAMBIOS EN LA SITUACIÓN FINANCIERA
DEL 1 DE ENERO AL 31 DE MARZO DEL 2021

	Origen	Aplicación
ACTIVO	237,558.63	4,832,253.99
Activo Circulante	237,558.63	4,473,524.91
Efectivo y Equivalentes	0.00	4,473,524.91
Derechos a Recibir Efectivo o Equivalentes	93,549.20	0.00
Derechos a Recibir Bienes o Servicios	18,415.95	0.00
Inventarios	0.00	0.00
Almacenes	125,593.48	0.00
Estimación por Pérdida o Deterioro de Activos Circulantes	0.00	0.00
Otros Activos Circulantes	0.00	0.00
Activo No Circulante	0.00	358,729.08
Inversiones Financieras a Largo Plazo	0.00	0.00
Derechos a Recibir Efectivo o Equivalentes a Largo Plazo	0.00	0.00
Bienes Inmuebles, Infraestructura y Construcciones en Proceso	0.00	0.00
Bienes Muebles	0.00	358,729.08
Activos Intangibles	0.00	0.00
Depreciación, Deterioro y Amortización Acumulada de Bienes	0.00	0.00
Activos Diferidos	0.00	0.00
Estimación por Pérdida o Deterioro de Activos no Circulantes	0.00	0.00
Otros Activos no Circulantes	0.00	0.00
PASIVO	0.00	589,440.47
Pasivo Circulante	0.00	589,440.47
Cuentas por Pagar a Corto Plazo	0.00	511,630.75
Documentos por Pagar a Corto Plazo	0.00	0.00
Porción a Corto Plazo de la Deuda Pública a Largo Plazo	0.00	0.00
Títulos y Valores a Corto Plazo	0.00	0.00
Pasivos Diferidos a Corto Plazo	0.00	0.00
Fondos y Bienes de Terceros en Garantía y/o Administración a Corto Plazo	0.00	0.00
Provisiones a Corto Plazo	0.00	0.00
Otros Pasivos a Corto Plazo	0.00	77,809.72
Pasivo No Circulante	0.00	0.00
Cuentas por Pagar a Largo Plazo	0.00	0.00
Documentos por Pagar a Largo Plazo	0.00	0.00
Deuda Pública a Largo Plazo	0.00	0.00
Pasivos Diferidos a Largo Plazo	0.00	0.00
Fondos y Bienes de Terceros en Garantía y/o en Administración a Largo Plazo	0.00	0.00
Provisiones a Largo Plazo	0.00	0.00
HACIENDA PÚBLICA/PATRIMONIO	5,911,006.49	726,870.66
Hacienda Pública/Patrimonio Contribuido	0.00	0.00
Aportaciones	0.00	0.00
Donaciones de Capital	0.00	0.00
Actualización de la Hacienda Pública/Patrimonio	0.00	0.00
Hacienda Pública/Patrimonio Generado	5,911,006.49	726,870.66
Resultados del Ejercicio (Ahorro/ Desahorro)	0.00	726,870.66
Resultados de Ejercicios Anteriores	5,911,006.49	0.00
Revalúos	0.00	0.00
Reservas	0.00	0.00
Rectificaciones de Resultados de Ejercicios Anteriores	0.00	0.00
Exceso o Insuficiencia en la Actualización de la Hacienda Pública/Patrimonio	0.00	0.00
Resultado por Posición Monetaria	0.00	0.00
Resultado por Tenencia de Activos no Monetarios	0.00	0.00

Bajo protesta de decir verdad declaramos que los Estados Financieros y sus notas, son razonablemente correctos y son responsabilidad del emisor.



C.P. María Alejandra Ramírez López
Elaboro



Arq. Isaac Pablo Naranjo Sánchez
Autorizó




Ing. José Rubén Solano Rocha
Revisó

JUNTA MUNICIPAL DE AGUA POTABLE Y ALCANTARILLADO DE SAN FELIPE, GTO.		
ESTADO DE FLUJOS DE EFECTIVO		
DEL 1 DE ENERO AL 31 DE MARZO DEL 2021		
Concepto	2021	2020
Flujo de Efectivo de las Actividades de Operación		
Origen	11,104,054.91	32,748,180.90
Impuestos	0.00	0.00
Cuotas y Aportaciones de Seguridad Social	0.00	0.00
Contribuciones de Mejoras	0.00	0.00
Derechos	0.00	0.00
Productos	8,284.73	40,437.51
Aprovechamientos	0.00	0.00
Ingresos por Venta de Bienes y Prestación de Servicios	11,095,392.48	32,672,253.19
Participaciones y Aportaciones, Convenios, Incentivos Derivados de la Colaboración Fiscal y Fondos Distintos de Aportaciones	0.00	35,490.20
Transferencias, Asignaciones y Subsidios y Subvenciones, y Pensiones y Jubilaciones	0.00	0.00
Otros Orígenes de Operación	377.70	0.00
Aplicación	5,919,919.08	26,454,042.73
Servicios Personales	3,056,612.74	12,242,226.57
Materiales y Suministros	600,348.88	2,601,620.52
Servicios Generales	2,262,957.46	10,547,691.41
Transferencias Internas y Asignaciones al Sector Público	0.00	0.00
Transferencias al resto del Sector Público	0.00	0.00
Subsidios y Subvenciones	0.00	0.00
Ayudas Sociales	0.00	0.00
Pensiones y Jubilaciones	0.00	0.00
Transferencias a Fideicomisos, Mandatos y Contratos Análogos	0.00	0.00
Transferencias a la Seguridad Social	0.00	0.00
Donativos	0.00	0.00
Transferencias al Exterior	0.00	0.00
Participaciones	0.00	0.00
Aportaciones	0.00	0.00
Convenios	0.00	1,062,504.23
Otras Aplicaciones de Operación	0.00	0.00
Flujo Neto de Efectivo por Actividades de Operación	6,184,135.83	6,294,138.17
Flujo de Efectivo de las actividades de Inversión		
Origen	0.00	0.00
Bienes Inmuebles, Infraestructura y Construcciones en Proceso	0.00	0.00
Bienes Muebles	0.00	0.00
Otros Orígenes de Inversión	0.00	0.00
Aplicación	358,729.08	6,511,486.43
Bienes Inmuebles, Infraestructura y Construcciones en Proceso	0.00	6,349,380.61
Bienes Muebles	358,729.08	162,105.82
Otras Aplicaciones de Inversión	0.00	0.00
Flujo Neto de Efectivo por Actividades de Inversión	-358,729.08	-6,511,486.43
Flujo de Efectivo de las actividades de Financiamiento		
Origen	237,558.63	7,395,407.22
Endeudamiento Neto	0.00	0.00
Interno	0.00	0.00
Externo	0.00	0.00
Otros Orígenes de Financiamiento	237,558.63	7,395,407.22
Aplicación	689,440.47	3,973,760.09
Servicios de la Deuda	0.00	0.00
Interno	0.00	0.00
Externo	0.00	0.00
Otras Aplicaciones de Financiamiento	689,440.47	3,973,760.09
Flujo Neto de Efectivo por Actividades de Financiamiento	-351,881.84	3,421,647.13
Incremento/Disminución Neta en el Efectivo y Equivalentes al Efectivo	4,473,524.91	3,204,298.87
Efectivo y Equivalentes al Efectivo al Inicio del Ejercicio	20,486,240.43	17,280,941.56
Efectivo y Equivalentes al Efectivo al Final del Ejercicio	24,959,765.34	20,486,240.43

"Bajo protesta de decir verdad declaramos que los Estados Financieros y sus notas, son razonablemente correctos y son responsabilidad del emisor".



C.P. María Alejandra Ramírez López
Elaboro



Arq. Isaac Pablo Naranjo Sánchez
Autorizó

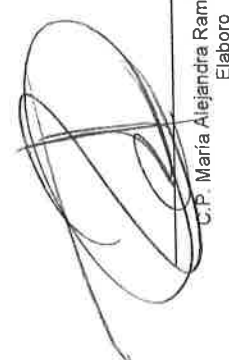



Ing. José Rubén Solano Rocha
Revisó


JUNTA MUNICIPAL DE AGUA POTABLE Y ALCANTARILLADO DE SAN FELIPE, GTO.
ESTADO ANALÍTICO DEL ACTIVO
DEL 1 DE ENERO AL 31 DE MARZO DEL 2021

Concepto	Saldo Inicial 1	Cargos del Período 2	Abonos del Período 3	Saldo Final 4 (1+2-3)	Variación Del Período (4-1)
ACTIVO	93,812,133.41	24,758,947.60	20,164,252.24	98,406,828.77	4,594,695.36
Activo Circulante	54,127,904.99	24,041,489.44	19,805,523.16	58,363,871.27	4,235,966.28
Efectivo y Equivalentes	20,485,240.43	12,782,435.54	8,308,910.63	24,958,765.34	4,473,524.91
Derechos a Recibir Efectivo o Equivalentes	31,530,236.42	11,086,488.44	11,180,037.64	31,436,687.22	-93,549.20
Derechos a Recibir Bienes o Servicios	1,218,778.24	0.00	18,415.95	1,200,362.29	-18,415.95
Inventarios	0.00	0.00	0.00	0.00	0.00
Almacenes	893,649.90	172,565.46	298,158.94	768,056.42	-125,593.48
Estimación por Pérdida o Deterioro de Activos Circulantes	0.00	0.00	0.00	0.00	0.00
Otros Activos Circulantes	0.00	0.00	0.00	0.00	0.00
Activo No Circulante	39,684,228.42	717,458.16	358,729.08	40,042,957.50	358,729.08
Inversiones Financieras a Largo Plazo	0.00	0.00	0.00	0.00	0.00
Derechos a Recibir Efectivo o Equivalentes a Largo Plazo	0.00	0.00	0.00	0.00	0.00
Bienes Inmuebles, Infraestructura y Construcciones en Proceso	35,686,892.54	0.00	0.00	35,686,892.54	0.00
Bienes Muebles	5,609,825.63	717,458.16	358,729.08	5,968,554.71	358,729.08
Activos Intangibles	385,966.54	0.00	0.00	385,966.54	0.00
Depreciación, Deterioro y Amortización Acumulada de Bienes	-1,998,456.29	0.00	0.00	-1,998,456.29	0.00
Activos Diferidos	0.00	0.00	0.00	0.00	0.00
Estimación por Pérdida o Deterioro de Activos no Circulantes	0.00	0.00	0.00	0.00	0.00
Otros Activos no Circulantes	0.00	0.00	0.00	0.00	0.00

"Bajo protesta de decir verdad declaramos que los Estados Financieros y sus notas, son razonablemente correctos y son responsabilidad del emisor".


C.P. María Alejandra Ramírez López
Elabora


Arq. Isaac Pablo Naranjo Sánchez
Autorizó



Ing. José Rubén Solano Rocha
Revisó

JUNTA MUNICIPAL DE AGUA POTABLE Y ALCANTARILLADO DE SAN FELIPE, GTO.				
ESTADO ANALITICO DE LA DEUDA Y OTROS PASIVOS				
DEL 1 DE ENERO AL 31 DE MARZO DEL 2021				
Denominación de las Deudas	Moneda de Contratación	Institución o País Acreedor	Saldo Inicial del Periodo	Saldo Final del Periodo
DEUDA PÚBLICA			0.00	0.00
Corto Plazo				
Deuda Interna			0.00	0.00
Instituciones de Crédito			0.00	0.00
Títulos y Valores			0.00	0.00
Arrendamientos Financieros			0.00	0.00
Deuda Externa			0.00	0.00
Organismos Financieros Internacionales			0.00	0.00
Deuda Bilateral			0.00	0.00
Títulos y Valores			0.00	0.00
Arrendamientos Financieros			0.00	0.00
Subtotal a Corto Plazo			0.00	0.00
Largo Plazo				
Deuda Interna			0.00	0.00
Instituciones de Crédito			0.00	0.00
Títulos y Valores			0.00	0.00
Arrendamientos Financieros			0.00	0.00
Deuda Externa			0.00	0.00
Organismos Financieros Internacionales			0.00	0.00
Deuda Bilateral			0.00	0.00
Títulos y Valores			0.00	0.00
Arrendamientos Financieros			0.00	0.00
Subtotal Largo Plazo			0.00	0.00
Otros Pasivos			24,061,486.87	23,472,046.40
Total Deuda y Otros Pasivos			24,061,486.87	23,472,046.40


"Bajo protesta de decir verdad declaramos que los Estados Financieros y sus notas, son razonablemente correctos y son responsabilidad del emisor".



C.P. María Alejandra Ramírez López
Elaboro



Arq. Isaac Pablo Naranjo Sánchez
Autorizó



Ing. José Rubén Solano Rocha
Revisó


JUNTA MUNICIPAL DE AGUA POTABLE Y ALCANTARILLADO DE SAN FELIPE, GTO.
INFORMES SOBRE PASIVOS CONTINGENTES
AL 31 DE MARZO DEL 2021

NOMBRE	CONCEPTO
JUICIOS	LA JUNTA MUNICIPAL DE AGUA POTABLE Y ALCANTARILLADO DE SAN FELIPE, GTO. NO TIENE PASIVOS CONTINGENTES
GARANTÍAS	
AVALES	
PENSIONES Y JUBILACIONES	
DEUDA CONTINGENTE	


"Bajo protesta de decir verdad declaramos que los Estados Financieros y sus notas, son razonablemente correctos y son responsabilidad del emisor".



C.P. María Alejandra Ramírez López
Elaboro



Arq. Isaac Pablo Naranjo Sánchez
Autorizó



Ing. José Rubén Solano Rocha
Revisó

NOTAS	DESCRIPCIÓN
I. NOTAS DE DESGLOSE:	
INFORMACION CONTABLE	
ESF-01	FONDOS CON AFECTACIÓN ESPECÍFICA E INVERSIONES FINANCIERAS
ESF-02	CONTRIBUCIONES POR RECUPERAR
ESF-03	CONTRIBUCIONES POR RECUPERAR CORTO PLAZO
ESF-04	BIENES DISPONIBLES PARA SU TRANSFORMACIÓN ESTIMACIONES Y DETERIOROS (INVENTARIOS)
ESF-05	ALMACENES
ESF-06	FIDEICOMISOS, MANDATOS Y CONTRATOS ANÁLOGOS
ESF-07	PARTICIPACIONES Y APORTACIONES DE CAPITAL
ESF-08	BIENES MUEBLES E INMUEBLES
ESF-09	INTANGIBLES Y DIFERIDOS
ESF-10	ESTIMACIONES Y DETERIOROS
ESF-11	OTROS ACTIVOS
ESF-12	CUENTAS Y DOCUMENTOS POR PAGAR
ESF-13	FONDOS Y BIENES DE TERCEROS
ESF-14	OTROS PASIVOS CIRCULANTES
ACT-01	INGRESOS DE GESTIÓN
ACT-02	PARTICIPACIONES, APORTACIONES, CONVENIOS, INCENTIVOS...
ACT-03	OTROS INGRESOS Y BENEFICIOS
ACT-04	GASTOS Y OTRAS PERDIDAS
VHP-01	PATRIMONIO CONTRIBUIDO
VHP-02	PATRIMONIO GENERADO
EFE-01	FLUJO DE EFECTIVO
EFE-02	ADQ. BIENES MUEBLES E INMUEBLES
EFE-03	CONCILIACIÓN DEL FLUJO DE EFECTIVO
Conciliación_Ig	CONCILIACIÓN ENTRE LOS INGRESOS PRESUPUESTARIOS Y CONTABLES
Conciliación_Eg	CONCILIACIÓN ENTRE LOS EGRESOS PRESUPUESTARIOS Y LOS GASTOS CONTABLES
II. DE MEMORIA (DE ORDEN):	
Memoria	CONTABLES PRESUPUESTALES

"Bajo protesta de decir verdad declaramos que los Estados Financieros y sus notas, son razonablemente correctos y son responsabilidad del emisor".

C.P. María Alejandra Ramírez López
Elaboró

Arq. Isaac Pablo Naranjo Sánchez
Autorizó

Ing. José Rubén Solano Rocha
Revisó

JUNTA MUNICIPAL DE AGUA POTABLE Y ALCANTARILLADO DE SAN FELIPE, GTO.
 NOTAS DE DEGRADO ESTADO DE SITUACIÓN FINANCIERA
 CORRESPONDIENTE DEL 1 DE ENERO AL 31 DE MARZO DEL 2021

EJERCICIO: 2021
 PERIODICIDAD: TRIMESTRAL
 CORTE: 1

NOTAS

EF-01 FONDOS CON AFECTACIÓN ESPECÍFICA E INVERSIONES FINANCIERAS

Cuenta	Nombre de la Cuenta	Monto	Tipo	2018	2019	2020	2021	2021	Característica
Cuenta	Nombre de la Cuenta	Monto	Tipo	2018	2019	2020	2021	2021	Característica
1114	Inversiones Temporales (Más de 3 meses)	1,135,961.22		0.00	0.00	0.00	0.00	0.00	
1115	Fondos con Afectación Específica	0.00		0.00	0.00	0.00	0.00	0.00	
1121	Inversiones Financieras de Corto Plazo	0.00		0.00	0.00	0.00	0.00	0.00	
1211	Inversiones a Largo Plazo	0.00		0.00	0.00	0.00	0.00	0.00	
Cuenta	Nombre de la Cuenta	Monto	Tipo	2018	2019	2020	2021	2021	Característica
1122	Cuentas por Cobrar a Corto Plazo	3,412.96		4,122.38	3,254.17	3,254.17	3,254.17	3,254.17	
1124	Ingresos por Recibir a Corto Plazo	13,782,254.26		13,023,172.19	13,081,868.17	13,081,868.17	11,832,488.89	11,832,488.89	

EF-02 CONTRIBUCIONES POR RECURSOS

Cuenta	Nombre de la Cuenta	Monto	Tipo	2018	2019	2020	2021	2021	Característica
Cuenta	Nombre de la Cuenta	Monto	Tipo	2018	2019	2020	2021	2021	Característica
1125	Cuentas por Cobrar a Corto Plazo	43,816.10		0.00	0.00	0.00	0.00	0.00	
1126	Deudas por Anticipos a Corto Plazo	25,000.00		0.00	0.00	0.00	0.00	0.00	
1128	Préstamos Otorgados a Corto Plazo	0.00		0.00	0.00	0.00	0.00	0.00	
1129	Otros Derechos a Recibir Efectivo o Equivalentes a Corto Plazo	17,572,401.20		0.00	0.00	0.00	0.00	0.00	
1131	Anticipo a Proveedores por Adquisición de Bienes e Inmuebles a Corto Plazo	0.00		0.00	0.00	0.00	0.00	0.00	
1132	Anticipo a Proveedores por Adquisición de Bienes Intangibles a Corto Plazo	0.00		0.00	0.00	0.00	0.00	0.00	
1133	Anticipo a Proveedores por Adquisición de Bienes Intangibles a Corto Plazo	0.00		0.00	0.00	0.00	0.00	0.00	
1134	Anticipo a Contratistas por Obras Públicas a Corto Plazo	1,200,382.29		0.00	0.00	0.00	0.00	0.00	
1135	Otros Derechos a Recibir Bienes o Servicios a Corto Plazo	0.00		0.00	0.00	0.00	0.00	0.00	

EF-03 BIENES DURABLES PARA SU TRANSFORMACIÓN, ESTIMACIONES Y DETERMINADOS (INVENTARIOS)

Cuenta	Nombre de la Cuenta	Monto	Tipo	2018	2019	2020	2021	2021	Característica
Cuenta	Nombre de la Cuenta	Monto	Tipo	2018	2019	2020	2021	2021	Característica
1140	Inventarios	0.00		0.00	0.00	0.00	0.00	0.00	
1141	Inventario de Mercancías para Venta	0.00		0.00	0.00	0.00	0.00	0.00	
1142	Inventario de Mercancías Terminadas	0.00		0.00	0.00	0.00	0.00	0.00	
1143	Inventario de Mercancías en Proceso de Elaboración	0.00		0.00	0.00	0.00	0.00	0.00	
1144	Inventario de Materias Primas, Materiales y Suministros para Producción	0.00		0.00	0.00	0.00	0.00	0.00	
1145	Bienes en Tránsito	0.00		0.00	0.00	0.00	0.00	0.00	

EF-04 ALMACENES

Cuenta	Nombre de la Cuenta	Monto	Tipo	2018	2019	2020	2021	2021	Característica
Cuenta	Nombre de la Cuenta	Monto	Tipo	2018	2019	2020	2021	2021	Característica
1150	Almacenes	788,058.42		0.00	0.00	0.00	0.00	0.00	
1151	Arreque de Materiales y Suministros de Consumo	788,058.42		0.00	0.00	0.00	0.00	0.00	

EF-05 FONDOS INMATERIALS, INMATERIALS, CONTRATOS AMALGAMADOS

Cuenta	Nombre de la Cuenta	Monto	Tipo	2018	2019	2020	2021	2021	Característica
Cuenta	Nombre de la Cuenta	Monto	Tipo	2018	2019	2020	2021	2021	Característica
1211	Fideicomisos, Vouchers y Contratos Amalgamados	0.00		0.00	0.00	0.00	0.00	0.00	

EF-06 PARTICIPACIONES Y APORTACIONES DE CAPITAL

Cuenta	Nombre de la Cuenta	Monto	Tipo	2018	2019	2020	2021	2021	Característica
Cuenta	Nombre de la Cuenta	Monto	Tipo	2018	2019	2020	2021	2021	Característica
1214	Participaciones y Aportaciones de Capital	0.00		0.00	0.00	0.00	0.00	0.00	

EF-07 BIENES MUEBLES E INMUEBLES

Cuenta	Nombre de la Cuenta	Monto	Tipo	2018	2019	2020	2021	2021	Característica
Cuenta	Nombre de la Cuenta	Monto	Tipo	2018	2019	2020	2021	2021	Característica
1230	Bienes Inmuebles, Infraestructura y Construcciones en Proceso	35,885,862.54		0.00	0.00	0.00	0.00	0.00	
1231	Terrenos	0.00		0.00	0.00	0.00	0.00	0.00	
1232	Edificios	0.00		0.00	0.00	0.00	0.00	0.00	
1233	Equipos, Mobiliarios e Instalaciones	2,802,148.88		0.00	0.00	0.00	0.00	0.00	
1234	Infraestructura	0.00		0.00	0.00	0.00	0.00	0.00	
1235	Construcciones en Proceso en Bienes de Dominio Público	33,084,745.56		0.00	0.00	0.00	0.00	0.00	
1236	Construcciones en Proceso en Bienes Propios	0.00		0.00	0.00	0.00	0.00	0.00	
1239	Otros Bienes Inmuebles	0.00		0.00	0.00	0.00	0.00	0.00	
1240	Bienes Muebles	5,988,850.50		-1,821,632.80	0.00	0.00	0.00	0.00	
1241	Mobiliario y Equipo de Administración	1,842,000.54		0.00	0.00	0.00	0.00	0.00	
1242	Mobiliario y Equipo Educativo y Recreativo	82,830.67		-13,481.50	0.00	0.00	0.00	0.00	
1243	Equipo e Instrumental, Equipo y de Laboratorio	37,000.00		0.00	0.00	0.00	0.00	0.00	
1244	Equipo de Computación e Informático	0.00		0.00	0.00	0.00	0.00	0.00	
1245	Equipo de Defensa y Seguridad	84,451.72		0.00	0.00	0.00	0.00	0.00	
1246	Máquinas, Otros Equipos y Herramientas	2,580,778.74		-592,181.38	0.00	0.00	0.00	0.00	
1247	Colecciones, Obras de Arte y Objetos Valiosos	0.00		0.00	0.00	0.00	0.00	0.00	
1248	Activos Biológicos	0.00		0.00	0.00	0.00	0.00	0.00	

EF-08 INTANGIBLES Y DERECHOS

Cuenta	Nombre de la Cuenta	Monto	Tipo	2018	2019	2020	2021	2021	Característica
Cuenta	Nombre de la Cuenta	Monto	Tipo	2018	2019	2020	2021	2021	Característica
1250	Activos Intangibles	386,866.54		0.00	0.00	0.00	0.00	0.00	
1251	Patentes, Marcas y Derechos	0.00		0.00	0.00	0.00	0.00	0.00	
1252	Concesiones y Franquicias	0.00		0.00	0.00	0.00	0.00	0.00	
1254	Licencias	0.00		0.00	0.00	0.00	0.00	0.00	
1259	Otros Activos Intangibles	0.00		0.00	0.00	0.00	0.00	0.00	
1270	Activos Diferidos	0.00		0.00	0.00	0.00	0.00	0.00	
1271	Estudios, Formación y Evaluación de Proyectos	0.00		0.00	0.00	0.00	0.00	0.00	
1272	Derechos Sobre Bienes en Régimen de Arrendamiento Financiero	0.00		0.00	0.00	0.00	0.00	0.00	
1273	Gastos Pagados por Adelantado a Largo Plazo	0.00		0.00	0.00	0.00	0.00	0.00	
1274	Beneficios a Largo Plazo	0.00		0.00	0.00	0.00	0.00	0.00	
1275	Beneficios al Retiro de Empleados Pagados por Adelantado	0.00		0.00	0.00	0.00	0.00	0.00	
1278	Otros Activos Diferidos	0.00		0.00	0.00	0.00	0.00	0.00	

ESP-18 ESTIMACIONES Y DETERMINOS

Cuenta	Nombre de la Cuenta	Monto	Característica	Máx. 365 Días	A 318 Días	A 180 Días	A 90 Días	Característica	
1180	Estimación por Parado a Derecho de Activos Circulantes	0.00							
1181	Estimación para Cuentas Inhabilitadas por Derechos a Recibir Efectivo o Equivalentes	0.00							
1182	Estimación por Derecho de Inventarios	0.00							
ESP-19 OTROS PAGAMOS CIRCULANTES Y NO CIRCULANTE									
Cuenta	Nombre de la Cuenta	Monto	Característica						
1180	Otros Activos Circulantes	0.00							
1181	Valores en Garantía	0.00							
1182	Bienes en Garantía (excluye depósitos de fondos)	0.00							
1183	Bienes Diferidos de Embargos, Decomisos, Aseguramientos y Daños en Pago	0.00							
1184	Adquisición con Fondos de Terceros	0.00							
Cuenta	Nombre de la Cuenta	Monto	Característica						
1280	Otros Pasivos Circulantes	0.00							
1281	Bienes en Concesión	0.00							
1282	Bienes en Arrendamiento Financiero	0.00							
1283	Bienes en Comodato	0.00							

ESP-19 CUENTAS Y DOCUMENTOS POR PAGAR

Cuenta	Nombre de la Cuenta	Monto	Característica	Máx. 365 Días	A 318 Días	A 180 Días	A 90 Días	Característica
2110	Cuentas por Pagar a Corto Plazo	6,106,684.22		6,106,684.22	6,106,684.22	6,106,684.22	6,106,684.22	
2111	Servicios Personales por Pagar a Corto Plazo	7,660.22		7,660.22	7,660.22	7,660.22	7,660.22	
2112	Arrendamientos por Pagar a Corto Plazo	1,128.78		1,128.78	1,128.78	1,128.78	1,128.78	
2113	Contratistas por Obras Públicas por Pagar a Corto Plazo	-0.01		-0.01	-0.01	-0.01	-0.01	
2114	Percepciones y Aportaciones por Pagar a Corto Plazo	0.00		0.00	0.00	0.00	0.00	
2115	Transferencias Otorgadas por Pagar a Corto Plazo	0.00		0.00	0.00	0.00	0.00	
2116	Intereses, Comisiones y Otros Gastos de la Deuda Pública por Pagar a Corto Plazo	6,087,716.02		6,087,716.02	6,087,716.02	6,087,716.02	6,087,716.02	
2117	Retenciones y Contribuciones por Pagar a Corto Plazo	172.71		172.71	172.71	172.71	172.71	
2118	Otras Cuentas por Pagar a Corto Plazo	0.00		0.00	0.00	0.00	0.00	
2120	Documentos por Pagar a Corto Plazo	0.00		0.00	0.00	0.00	0.00	
2121	Documentos con Pagos por Pagar a Corto Plazo	0.00		0.00	0.00	0.00	0.00	
2122	Documentos con Contratación por Obras Públicas por Pagar a Corto Plazo	0.00		0.00	0.00	0.00	0.00	
2128	Otros Documentos por Pagar a Corto Plazo	0.00		0.00	0.00	0.00	0.00	

ESP-19 FONDOS Y BIENES DE TERCEROS

Cuenta	Nombre de la Cuenta	Monto	Característica	Máx. 365 Días	A 318 Días	A 180 Días	A 90 Días	Característica
2160	Fondos y Bienes de Terceros en Garantía y/o Administración a Corto Plazo	0.00						
2161	Fondos en Garantía a Corto Plazo	0.00						
2162	Fondos en Administración a Corto Plazo	0.00						
2163	Fondos de Fideicomisos, Mandatos y Contratos Análogos a Corto Plazo	0.00						
2164	Otros Fondos de Terceros en Garantía y/o Administración a Corto Plazo	0.00						
2165	Valores y Bienes en Garantía a Corto Plazo	0.00						
2166	Fondos y Bienes de Terceros en Garantía y/o Administración a Largo Plazo	0.00						
2250	Fondos en Garantía a Largo Plazo	0.00						
2251	Fondos en Administración a Largo Plazo	0.00						
2252	Fondos Contingentes a Largo Plazo	0.00						
2253	Fondos de Fideicomisos, Mandatos y Contratos Análogos a Largo Plazo	0.00						
2254	Otros Fondos de Terceros en Garantía y/o Administración a Largo Plazo	0.00						
2255	Valores y Bienes en Garantía a Largo Plazo	0.00						
2256	Otros Documentos por Pagar a Largo Plazo	0.00						

ESP-19 OTROS PASIVOS CIRCULANTES

Cuenta	Nombre de la Cuenta	Monto	Característica	Máx. 365 Días	A 318 Días	A 180 Días	A 90 Días	Característica
2185	Otros Pasivos Circulantes	0.00						
2189	Otros Pasivos Diferidos a Corto Plazo	0.00						
2240	Créditos Diferidos a Largo Plazo	0.00						
2241	Créditos Diferidos a Largo Plazo	0.00						
2242	Reserva Contingente por Largo Plazo	0.00						
2248	Otros Pasivos Diferidos a Largo Plazo	0.00						

JUNTA MUNICIPAL DE AGUA POTABLE Y ALCANTARILLADO DE SAN FELIPE, GTO.

EJERCICIO: 2021

NOTAS DE DESGLOSE ESTADO DE ACTIVIDADES

PERIODICIDAD: TRIMESTRAL

CORRESPONDIENTE DEL 1º DE ENERO AL 31 DE MARZO DEL 2021

CORTE: 1

Notas

ACT-01 INGRESOS DE GESTION		Monto	Característica Significativa
Cuenta	Nombre de la Cuenta		
4100	INGRESOS DE GESTION	11,103,877.21	
4110	Impuestos	0.00	
4111	Impuestos Sobre los Ingresos	0.00	
4112	Impuestos Sobre el Patrimonio	0.00	
4113	Impuestos Sobre la Producción, el Consumo y las Transacciones	0.00	
4114	Impuestos al Comercio Exterior	0.00	
4115	Impuestos Sobre Nóminas y Asimilables	0.00	
4116	Impuestos Ecológicos	0.00	
4117	Accesos de Impuestos	0.00	
4118	Impuestos no Comprendidos en la Ley de Ingresos Vigente, Causados en Ejercicios Fiscales Anteriores Pendientes de Liquidación o Pago	0.00	
4119	Otros Impuestos	0.00	
4120	Cuotas y Aportaciones de Seguridad Social	0.00	
4121	Aportaciones para Fondos de Vivienda	0.00	
4122	Cuotas para la Seguridad Social	0.00	
4123	Cuotas de Ahorro para el Retiro	0.00	
4124	Accesos de Cuotas y Aportaciones de Seguridad Social	0.00	
4129	Otras Cuotas y Aportaciones para la Seguridad Social	0.00	
4130	Contribuciones de Mejoras	0.00	
4131	Contribuciones de Mejoras por Obras Públicas	0.00	
4132	Contribuciones de Mejoras no Comprendidas en la Ley de Ingresos Vigente, Causadas en Ejercicios Fiscales Anteriores Pendientes de Liquidación o Pago	0.00	
4140	Derechos	0.00	
4141	Derechos por el Uso, Goce, Aprovechamiento o Explotación de Bienes de Dominio Público	0.00	
4143	Derechos por Prestación de Servicios	0.00	
4144	Accesos de Derechos	0.00	
4145	Derechos no Comprendidos en la Ley de Ingresos Vigente, Causados en Ejercicios Fiscales Anteriores Pendientes de Liquidación o Pago	0.00	
4149	Otros Derechos	0.00	
4150	Productos	8,284.73	
4151	Productos	8,284.73	
4154	Productos no Comprendidos en la Ley de Ingresos Vigente, Causados en Ejercicios Fiscales Anteriores Pendientes de Liquidación o Pago	0.00	
4160	Aprovechamientos	0.00	
4161	Incentivos Derivados de la Colaboración Fiscal	0.00	
4162	Multas	0.00	
4163	Indemnizaciones	0.00	
4164	Reintegros	0.00	
4165	Aprovechamientos Provenientes de Obras Públicas	0.00	
4166	Aprovechamientos no Comprendidos en la Ley de Ingresos Vigente, Causados en Ejercicios Fiscales Anteriores Pendientes de Liquidación o Pago	0.00	
4168	Accesos de Aprovechamientos	0.00	
4169	Otros Aprovechamientos	0.00	
4170	Ingresos por Venta de Bienes y Prestación de Servicios	0.00	
4171	Ingresos por Venta de Bienes y Prestación de Servicios de Instituciones Públicas de Seguridad Social	11,095,392.48	
4172	Ingresos por Venta de Bienes y Prestación de Servicios de Empresas Productivas de Estado	0.00	
4173	Ingresos por Venta de Bienes y Prestación de Servicios de Entidades Paraestatales y Fideicomisos No Empresariales y No Financieros	0.00	
4174	Ingresos por Venta de Bienes y Prestación de Servicios de Entidades Paraestatales Empresariales No Financieras con Participación Estatal Mayoritaria	0.00	
4175	Ingresos por Venta de Bienes y Prestación de Servicios de Entidades Paraestatales Empresariales Financieras Monetarias con Participación Estatal Mayoritaria	0.00	
4176	Ingresos por Venta de Bienes y Prestación de Servicios de Entidades Paraestatales Empresariales No Monetarias con Participación Estatal Mayoritaria	0.00	
4177	Ingresos por Venta de Bienes y Prestación de Servicios de Fideicomisos Financieros Públicos con Participación Estatal Mayoritaria	0.00	
4178	Ingresos por Venta de Bienes y Prestación de Servicios de los Poderes Legislativo y Judicial, y de los Órganos Autónomos	0.00	

ACT-02 PARTICIPACIONES, APORTACIONES, CONVENIOS, INCENTIVOS...

Cuenta	Nombre de la Cuenta	Monto	Característica Significativa
4200	PARTICIPACIONES, APORTACIONES, CONVENIOS, INCENTIVOS DERIVADOS DE LA COLABORACIÓN FISCAL, FONDOS DISTINTOS DE APORTACIONES, TRANSFERENCIAS, ASIGNACIONES, SUBSIDIOS Y SUBVENCIÓNES, Y PENSIONES Y JUBILACIONES	0.00	
4210	Participaciones, Aportaciones, Convenios, Incentivos Derivados de la Colaboración Fiscal y Fondos Distintos de Aportaciones	0.00	
4211	Participaciones	0.00	
4212	Aportaciones	0.00	
4213	Convenios	0.00	
4214	Incentivos derivados de la Colaboración Fiscal	0.00	
4215	Fondos Distintos de Aportaciones	0.00	
4220	Transferencias, Asignaciones, Subsidios y Otras ayudas	0.00	
4221	Transferencias Internas y Asignaciones del Sector Público	0.00	
4223	Subsidios y Subvenciones	0.00	
4225	Pensiones y Jubilaciones	0.00	
4227	Transferencias del Fondo Mexicano del Petróleo para la Estabilización y el Desarrollo	0.00	

ACT-03 OTROS INGRESOS Y BENEFICIOS

Cuenta	Nombre de la Cuenta	Monto	Naturaliza	Característica
4300	OTROS INGRESOS Y BENEFICIOS	377.70		
4310	Ingresos Financieros	0.00		
4311	Intereses Ganados de Títulos, Valores y demás Instrumentos Financieros	0.00		
4319	Otros Ingresos Financieros	0.00		
4320	Incremento por Variación de Inventarios	0.00		
4321	Incremento por Variación de Inventarios de Mercancías para Venta	0.00		
4322	Incremento por Variación de Inventarios de Mercancías Terminadas	0.00		
4323	Incremento por Variación de Inventarios de Mercancías en Proceso de Elaboración	0.00		
4324	Incremento por Variación de Inventarios de Materias Primas, Materiales y Suministros para Producción	0.00		
4325	Incremento por Variación de Almacén de Materias Primas, Materiales y Suministros de Consumo	0.00		
4330	Disminución del Exceso de Estimaciones por Pérdida o Deterioro u Obsolescencia	0.00		
4331	Disminución del Exceso de Estimaciones por Pérdida o Deterioro u Obsolescencia	0.00		
4340	Disminución del Exceso de Provisiones	0.00		
4341	Disminución del Exceso de Provisiones	377.70		
4390	Otros Ingresos y Beneficios Varios	0.00		
4392	Bonificaciones y Descuentos Obtenidos	0.00		
4393	Diferencias por Tipo de Cambio a Favor	0.00		
4394	Diferencias de Cotizaciones a Favor en Valores Negociables	0.00		
4395	Resultado por Posición Monetaria	0.00		
4396	Utilidades por Participación Patrimonial	0.00		
4397	Diferencias por Reestructuración de Deuda Pública a Favor	0.00		
4398	Otros Ingresos y Beneficios Varios	377.70		

ACT-04 GASTOS Y OTRAS PERDIDAS

Cuenta	Nombre de la Cuenta	Monto	%	Característica
5000	GASTOS Y OTRAS PERDIDAS	5,919,919.08	100%	
5100	GASTOS DE FUNCIONAMIENTO	5,919,919.08	100%	
5110	Servicios Personales	3,066,612.74	52%	
5111	Remuneraciones al Personal de Carácter Permanente	1,821,318.98	31%	
5112	Remuneraciones al Personal de Carácter Transitorio	0.00	0%	
5113	Remuneraciones Adicionales y Especiales	79,854.50	1%	
5114	Seguridad Social	424,173.29	7%	
5115	Otras Prestaciones Sociales y Económicas	731,265.97	12%	
5116	Pago de Estímulos a Servidores Públicos	0.00	0%	
5120	Materiales y Suministros	600,348.88	10%	
5121	Materiales de Administración, Emisión de Documentos y Artículos Oficiales	79,690.32	1%	
5122	Alimentos y Utensilios	4,194.49	0%	
5123	Materiales Primas y Materiales de Producción y Comercialización	0.00	0%	
5124	Materiales y Artículos de Construcción y de Reparación	295,199.45	5%	
5125	Productos Químicos, Farmacéuticos y de Laboratorio	300.68	0%	
5126	Combustibles, Lubricantes y Aditivos	86,245.99	1%	
5127	Vestuario, Blancos, Prendas de Protección y Artículos Deportivos	5,975.35	0%	
5128	Materiales y Suministros para Seguridad	0.00	0%	
5129	Herramientas, Refacciones y Accesorios Menores	126,752.70	2%	
5130	Servicios Generales	2,262,957.46	38%	
5131	Servicios Básicos	1,513,624.76	26%	
5132	Servicios de Arrendamiento	0.00	0%	

5133	5133	Servicios Profesionales, Científicos y Técnicos y Otros Servicios	41,084.84	1%
5134	5134	Servicios Financieros, Bancarios y Comerciales	72,607.36	1%
5165	5165	Servicios de Instalación, Reparación, Mantenimiento y Conservación	87,520.55	1%
5196	5196	Servicios de Comunicación Social y Publicidad	36,093.10	1%
5137	5137	Servicios de Tránsito y Viajes	1,718.03	0%
5138	5138	Servicios Oficiales	1,720.00	0%
5139	5139	Otros Servicios Generales	508,988.82	9%
5200	5200	TRANSFERENCIAS, ASIGNACIONES, SUBSIDIOS Y OTRAS AYUDAS	0.00	0%
5210	5210	Transferencias Internas y Asignaciones al Sector Público	0.00	0%
5211	5211	Asignaciones al Sector Público	0.00	0%
5212	5212	Transferencias Internas al Sector Público	0.00	0%
5220	5220	Transferencias al Resto del Sector Público	0.00	0%
5221	5221	Transferencias a Entidades Paraestatales	0.00	0%
5222	5222	Transferencias a Entidades Federativas y Municipios	0.00	0%
5230	5230	Subsidios y Subvenciones	0.00	0%
5231	5231	Subsidios	0.00	0%
5232	5232	Subvenciones	0.00	0%
5240	5240	Ayudas Sociales	0.00	0%
5241	5241	Ayudas Sociales a Personas	0.00	0%
5242	5242	Becas	0.00	0%
5243	5243	Ayudas Sociales a Instituciones	0.00	0%
5244	5244	Ayudas Sociales por Desastres Naturales y Otros Sinestros	0.00	0%
5250	5250	Pensiones y Jubilaciones	0.00	0%
5251	5251	Pensiones	0.00	0%
5252	5252	Jubilaciones	0.00	0%
5253	5253	Otras Pensiones y Jubilaciones	0.00	0%
5259	5259	Transferencias a Fideicomisos, Mandatos y Contratos Análogos	0.00	0%
5260	5260	Transferencias a Fideicomisos, Mandatos y Contratos Análogos al Gobierno	0.00	0%
5261	5261	Transferencias a Fideicomisos, Mandatos y Contratos Análogos a Entidades Paraestatales	0.00	0%
5262	5262	Transferencias a Fideicomisos, Mandatos y Contratos Análogos a Entidades Federativas y Municipios	0.00	0%
5270	5270	Transferencias a la Seguridad Social	0.00	0%
5271	5271	Transferencias por Obligaciones de Ley	0.00	0%
5280	5280	Donativos	0.00	0%
5281	5281	Donativos a Instituciones sin Fines de Lucro	0.00	0%
5282	5282	Donativos a Entidades Federativas y Municipios	0.00	0%
5283	5283	Donativos a Fideicomiso, Mandatos y Contratos Análogos Privados	0.00	0%
5284	5284	Donativos a Fideicomiso, Mandatos y Contratos Análogos Estatales	0.00	0%
5285	5285	Donativos Internacionales	0.00	0%
5286	5286	Transferencias al Exterior	0.00	0%
5287	5287	Transferencias al Exterior a Gobiernos Extranjeros y Organismos Internacionales	0.00	0%
5288	5288	Transferencias al Exterior Privado Externo	0.00	0%
5289	5289	Transferencias al Sector Privado Externo	0.00	0%
5300	5300	PARTICIPACIONES Y APORTACIONES	0.00	0%
5310	5310	Participaciones	0.00	0%
5311	5311	Participaciones de la Federación a Entidades Federativas y Municipios	0.00	0%
5312	5312	Participaciones de las Entidades Federativas a los Municipios	0.00	0%
5320	5320	Aportaciones	0.00	0%
5321	5321	Aportaciones de la Federación a Entidades Federativas y Municipios	0.00	0%
5322	5322	Aportaciones de las Entidades Federativas a los Municipios	0.00	0%
5330	5330	Convenios	0.00	0%
5331	5331	Convenios de Reasignación	0.00	0%
5332	5332	Convenios de Descentralización y Otros	0.00	0%
5400	5400	INTERESES, COMISIONES Y OTROS GASTOS DE LA DEUDA PUBLICA	0.00	0%
5410	5410	Intereses de la Deuda Pública	0.00	0%
5411	5411	Intereses de la Deuda Pública Interna	0.00	0%
5412	5412	Intereses de la Deuda Pública Externa	0.00	0%
5420	5420	Comisiones de la Deuda Pública	0.00	0%
5421	5421	Comisiones de la Deuda Pública Interna	0.00	0%
5422	5422	Comisiones de la Deuda Pública Externa	0.00	0%
5430	5430	Gastos de la Deuda Pública	0.00	0%
5431	5431	Gastos de la Deuda Pública Interna	0.00	0%
5432	5432	Gastos de la Deuda Pública Externa	0.00	0%
5440	5440	Costo por Coberturas	0.00	0%
5441	5441	Costo por Coberturas	0.00	0%
5460	5460	Apoyos Financieros	0.00	0%
5451	5451	Apoyos Financieros a Intermediarios	0.00	0%
5452	5452	Apoyo Financiero a Ahorradores y Deudores del Sistema Financiero Nacional	0.00	0%
5500	5500	OTROS GASTOS Y PERDIDAS EXTRAORDINARIAS	0.00	0%
5510	5510	Estimaciones, Depreciaciones, Deterioros, Obsolescencia y Amortizaciones	0.00	0%
5511	5511	Estimaciones por Pérdida o Deterioro de Activos Circulantes	0.00	0%

5512	Estimaciones por Pérdida o Deterioro de Activo no Circulante	0.00	0%
5513	Depreciación de Bienes Inmuebles	0.00	0%
5514	Depreciación de Infraestructura	0.00	0%
5515	Depreciación de Bienes Muebles	0.00	0%
5516	Deterioro de los Activos Biológicos	0.00	0%
5517	Amortización de Activos Intangibles	0.00	0%
5518	Disminución de Bienes por pérdida, obsolescencia y deterioro	0.00	0%
5520	Provisiones	0.00	0%
5521	Provisiones de Pasivos a Corto Plazo	0.00	0%
5522	Provisiones de Pasivos a Largo Plazo	0.00	0%
5530	Disminución de Inventarios	0.00	0%
5531	Disminución de Inventarios de Mercancías para Venta	0.00	0%
5532	Disminución de Inventarios de Mercancías Terminadas	0.00	0%
5533	Disminución de Inventarios de Mercancías en Proceso de Elaboración	0.00	0%
5534	Disminución de Inventarios de Materias Primas, Materiales y Suministros para Producción	0.00	0%
5535	Disminución de Almacén de Materiales y Suministros de Consumo	0.00	0%
5540	Aumento por insuficiencia de Estimaciones por Pérdida o Deterioro u Obsolescencia	0.00	0%
5541	Aumento por insuficiencia de Estimaciones por Pérdida o Deterioro u Obsolescencia	0.00	0%
5550	Aumento por insuficiencia de Provisiones	0.00	0%
5561	Aumento por insuficiencia de Provisiones	0.00	0%
5560	Otros Gastos	0.00	0%
5581	Gastos de Ejercicios Anteriores	0.00	0%
5592	Pérdidas por Responsabilidades	0.00	0%
5593	Bonificaciones y Descuentos Otorgados	0.00	0%
5594	Diferencias por Tipo de Cambio Negativas	0.00	0%
5595	Diferencias de Cotizaciones Negativas en Valores Negociables	0.00	0%
5596	Resultado por Posición Monetaria	0.00	0%
5597	Pérdidas por Participación Patrimonial	0.00	0%
5598	Diferencias por Reestructuración de Deuda Pública Negativas	0.00	0%
5599	Otros Gastos Varios	0.00	0%
5600	INVERSIÓN PÚBLICA	0.00	0%
5610	Inversión Pública no Capitalizable	0.00	0%
5611	Construcción en Bienes no Capitalizable	0.00	0%

JUNTA MUNICIPAL DE AGUA POTABLE Y ALCANTARILLADO DE SAN FELIPE, GTO.

EJERCICIO: 2021

NOTAS DE DESGLOSE ESTADO DE VARIACIÓN EN LA HACIENDA PÚBLICA

PERIODICIDAD: TRIMESTRAL

CORRESPONDIENTE DEL 1 DE ENERO AL 31 DE MARZO DEL 2021

CORTE: 1

Notas

VHP-01 PATRIMONIO CONTRIBUIDO

Cuenta	Nombre de la Cuenta	Monto	Tipo	Naturaleza
3110	Aportaciones	2,469,632.65		
3120	Donaciones de Capital	0.00		
3130	Actualización de la Hacienda Pública/Patrimonio	0.00		

VHP-02 PATRIMONIO GENERADO

Cuenta	Nombre de la Cuenta	Monto	Procedencia
3210	Resultado del Ejercicio (Ahorro/ Desahorro)	5,184,135.83	
3220	Resultados de Ejercicios Anteriores	67,281,013.89	
3230	Revalúos	0.00	
3231	Revalúo de Bienes Inmuebles	0.00	
3232	Revalúo de Bienes Muebles	0.00	
3233	Revalúo de Bienes Intangibles	0.00	
3239	Otros Revalúos	0.00	
3240	Reservas	0.00	
3241	Reservas de Patrimonio	0.00	
3242	Reservas Territoriales	0.00	
3243	Reservas por Contingencias	0.00	
3250	Rectificaciones de Resultados de Ejercicios Anteriores	0.00	
3251	Cambios en Políticas Contables	0.00	
3252	Cambios por Errores Contables	0.00	

JUNTA MUNICIPAL DE AGUA POTABLE Y ALCANTARILLADO DE SAN FELIPE, GTO.

EJERCICIO: 2021

NOTAS DE DESGLOSE ESTADO DE FLUJOS DE EFECTIVO

PERIODICIDAD: TRIMESTRAL

CORRESPONDIENTE DEL 1 DE ENERO AL 31 DE MARZO DEL 2021

CORTE: 1

Notas

EFE-01 FLUJOS DE EFECTIVO

Cuenta	Nombre de la Cuenta	Saldo Final	Saldo Inicial
1111	Efectivo	0.00	0.00
1112	Bancos/Tesorería	0.00	0.00
1113	Bancos/Dependencias y Otros	23,822,804.12	19,355,714.29
1114	Inversiones Temporales (Hasta 3 meses)	1,135,961.22	1,129,526.14
1115	Fondos con Afectación Específica	0.00	0.00
1116	Depósitos de Fondos de Terceros en Garantía y/o Administración	0.00	0.00
1119	Otros Efectivos y Equivalentes	0.00	0.00
1110	Total	24,958,765.34	20,485,240.43

EFE-02 ADQ. BIENES MUEBLES E INMUEBLES

Cuenta	Nombre de la Cuenta	Monto	Subsidio	Pagos
1230	Bienes Inmuebles, Infraestructura y Construcciones en Proceso	35,686,892.54		
1231	Terrenos	0.00		
1232	Viviendas	0.00		
1233	Edificios no Habitacionales	2,602,148.98		
1234	Infraestructura	0.00		
1235	Construcciones en Proceso en Bienes de Dominio Público	33,084,743.56		
1236	Construcciones en Proceso en Bienes Propios	0.00		
1239	Otros Bienes Inmuebles	0.00		
1240	Bienes Muebles	5,968,554.71		
1241	Mobiliario y Equipo de Administración	1,842,090.54		
1242	Mobiliario y Equipo Educativo y Recreativo	62,930.67		
1243	Equipo e Instrumental Médico y de Laboratorio	37,000.00		
1244	Vehículos y Equipo de Transporte	1,351,302.04		
1245	Equipo de Defensa y Seguridad	94,451.72		
1246	Maquinaria, Otros Equipos y Herramientas	2,580,779.74		
1247	Colecciones, Obras de Arte y Objetos Valiosos	0.00		
1248	Activos Biológicos	0.00		
1250	Activos Intangibles	385,966.54		
1251	Software	385,966.54		
1252	Patentes, Marcas y Derechos	0.00		
1253	Concesiones y Franquicias	0.00		
1254	Licencias	0.00		
1259	Otros Activos Intangibles	0.00		

EFE-03 CONCILIACION DEL FLUJO DE EFECTIVO

Cuenta	Nombre de la Cuenta	Saldo Anterior	Saldo Final
5500	OTROS GASTOS Y PERDIDAS EXTRAORDINARIAS	383,131.68	0.00
5510	Estimaciones, Depreciaciones, Deterioros, Obsolescencia y Amortizaciones	383,131.68	0.00
5511	Estimaciones por Pérdida o Deterioro de Activos Circulantes	0.00	0.00
5512	Estimaciones por Pérdida o Deterioro de Activo no Circulante	0.00	0.00
5513	Depreciación de Bienes Inmuebles	0.00	0.00
5514	Depreciación de Infraestructura	0.00	0.00
5515	Depreciación de Bienes Muebles	344,535.02	0.00
5516	Deterioro de los Activos Biológicos	0.00	0.00
5517	Amortización de Activos Intangibles	38,596.66	0.00
5518	Disminución de Bienes por pérdida, obsolescencia y deterioro	0.00	0.00
5520	Provisiones	0.00	0.00
5521	Provisiones de Pasivos a Corto Plazo	0.00	0.00
5522	Provisiones de Pasivos a Largo Plazo	0.00	0.00
5530	Disminución de Inventarios	0.00	0.00
5531	Disminución de Inventarios de Mercancías para Venta	0.00	0.00
5532	Disminución de Inventarios de Mercancías Terminadas	0.00	0.00
5533	Disminución de Inventarios de Mercancías en Proceso de Elaboración	0.00	0.00
5534	Disminución de Inventarios de Materias Primas, Materiales y Suministros para Producción	0.00	0.00
5535	Disminución de Almacén de Materiales y Suministros de Consumo	0.00	0.00
5540	Aumento por Insuficiencia de Estimaciones por Pérdida o Deterioro u Obsolescencia	0.00	0.00
5541	Aumento por Insuficiencia de Estimaciones por Pérdida o Deterioro u Obsolescencia	0.00	0.00
5550	Aumento por Insuficiencia de Provisiones	0.00	0.00
5551	Aumento por Insuficiencia de Provisiones	0.00	0.00
5590	Otros Gastos	0.00	0.00
5591	Gastos de Ejercicios Anteriores	0.00	0.00
5592	Pérdidas por Responsabilidades	0.00	0.00
5593	Bonificaciones y Descuentos Otorgados	0.00	0.00
5594	Diferencias por Tipo de Cambio Negativas en Efectivo y Equivalentes	0.00	0.00
5595	Diferencias de Cotizaciones Negativas en Valores Negociables	0.00	0.00
5596	Resultado por Posición Monetaria	0.00	0.00
5597	Pérdidas por Participación Patrimonial	0.00	0.00
5599	Otros Gastos Varios	0.00	0.00
5600	INVERSIÓN PÚBLICA	0.00	0.00
5610	Inversión Pública no Capitalizable	0.00	0.00
5611	Construcción en Bienes no Capitalizable	0.00	0.00

JUNTA MUNICIPAL DE AGUA POTABLE Y ALCANTARILLADO DE SAN FELIPE, GTO.

CONCILIACIÓN ENTRE LOS INGRESOS PRESUPUESTARIOS Y CONTABLES

CORRESPONDIENTE DEL 1 DE ENERO AL 31 DE MARZO DEL 2021

(CIFRAS EN PESOS)

1. Total de Ingresos Presupuestarios	11,104,054.91
2. Más Ingresos Contables No Presupuestarios	0.00
2.1 Ingresos Financieros	0.00
2.2 Incremento por Variación de inventarios	0.00
2.3 Disminución del Exceso de Estimaciones por Pérdida o Deterioro u Obsolescencia	0.00
2.4 Disminución del Exceso de Provisiones	0.00
2.5 Otros Ingresos y Beneficios Varios	0.00
2.6 Otros Ingresos Contables No Presupuestarios	0.00
3. Menos ingresos presupuestarios no contables	0.00
3.1 Aprovechamientos Patrimoniales	0.00
3.2 Ingresos Derivados de Financiamientos	0.00
3.3 Otros Ingresos Presupuestarios No Contables	0.00
4. Ingresos Contables (4 = 1 + 2 - 3)	11,104,054.91

JUNTA MUNICIPAL DE AGUA POTABLE Y ALCANTARILLADO DE SAN FELIPE, GTO.
CONCILIACIÓN ENTRE LOS EGRESOS PRESUPUESTARIOS Y LOS GASTOS CONTABLES
CORRESPONDIENTE DEL 1 DE ENERO AL 31 DE MARZO DEL 2021
(CIFRAS EN PESOS)

1. Total de Egresos Presupuestarios	6,153,054.68
2. Menos Egresos Presupuestarios No Contables	358,729.08
2.1 Materias Primas y Materiales de Producción y Comercialización	0.00
2.2 Materiales y Suministros	0.00
2.3 Mobiliario y Equipo de Administración	0.00
2.4 Mobiliario y Equipo Educativo y Recreativo	0.00
2.5 Equipo e Instrumental Médico y de Laboratorio	0.00
2.6 Vehículos y Equipo de Transporte	0.00
2.7 Equipo de Defensa y Seguridad	0.00
2.8 Maquinaria, Otros Equipos y Herramientas	358,729.08
2.9 Activos Biológicos	0.00
2.10 Bienes Inmuebles	0.00
2.11 Activos Intangibles	0.00
2.12 Obra Pública en Bienes de Dominio Público	0.00
2.13 Obra Pública en Bienes Propios	0.00
2.14 Acciones y Participaciones de Capital	0.00
2.15 Compra de Títulos y Valores	0.00
2.16 Concesión de Préstamos	0.00
2.17 Inversiones en Fideicomisos, Mandatos y Otros Análogos	0.00
2.18 Provisiones para Contingencias y Otras Erogaciones Especiales	0.00
2.19 Amortización de la Deuda Pública	0.00
2.20 Adeudos de Ejercicios Fiscales Anteriores (ADEFAS)	0.00
2.21 Otros Egresos Presupuestarios No Contables	0.00
3. Más Gastos Contables No Presupuestarios	125,593.48
3.1 Estimaciones, Depreciaciones, Deterioros, Obsolescencia y Amortizaciones	0.00
3.2 Provisiones	0.00
3.3 Disminución de Inventarios	0.00
3.4 Aumento por insuficiencia de Estimaciones por Pérdida o Deterioro u Obsolescencia	0.00
3.5 Aumento por insuficiencia de Provisiones	0.00
3.6 Otros Gastos	0.00
3.7 Otros Gastos Contables No Presupuestarios	125,593.48
4. Total de Gasto Contable (4 = 1 - 2 + 3)	5,919,919.08

JUNTA MUNICIPAL DE AGUA POTABLE Y ALCANTARILLADO DE SAN FELIPE, GTO.

EJERCICIO: 2021

NOTAS DE MEMORIA

PERIODICIDAD: TRIMESTRAL

CORRESPONDIENTE DEL 1 DE ENERO AL 31 DE MARZO DEL 2021

CORTE: 1

Notas

Cuenta	Concepto	Saldo Inicial	Cargos del Periodo	Abonos del Periodo	Saldo Final	Valores en Custodia	Tasa	Vencimiento	Tipo de Contrato
7000	CUENTAS DE ORDEN CONTABLES								
7110	Valores en Custodia	0.00	0.00	0.00	0.00	0.00			
7120	Custodia de Valores	0.00	0.00	0.00	0.00	0.00			
7130	Instrumentos de Crédito Prestados a Formadores de Mercado	0.00	0.00	0.00	0.00	0.00			
7140	Préstamos de Instrumentos de Crédito a Formadores de Mercado y su Garantía	0.00	0.00	0.00	0.00	0.00			
7150	Instrumentos de Crédito Recibidos en Garantía de los Formadores de Mercado	0.00	0.00	0.00	0.00	0.00			
7160	Garantía de Créditos Recibidos de los Formadores de Mercado	0.00	0.00	0.00	0.00	0.00			
7210	AutORIZACIÓN PARA LA EMISIÓN DE BONOS, TÍTULOS Y VALORES DE LA DEUDA PÚBLICA INTERNA	0.00	0.00	0.00	0.00	0.00			
7220	AutORIZACIÓN PARA LA EMISIÓN DE BONOS, TÍTULOS Y VALORES DE LA DEUDA PÚBLICA EXTERNA	0.00	0.00	0.00	0.00	0.00			
7230	Emissiones Autorizadas de la Deuda Pública Interna y Externa	0.00	0.00	0.00	0.00	0.00			
7240	Suscripción de Contratos de Préstamos y Otras Obligaciones de la Deuda Pública Interna	0.00	0.00	0.00	0.00	0.00			
7250	Suscripción de Contratos de Préstamos y Otras Obligaciones de la Deuda Pública Externa	0.00	0.00	0.00	0.00	0.00			
7260	Contratos de Préstamos y Otras Obligaciones de la Deuda Pública Interna y Externa	0.00	0.00	0.00	0.00	0.00			
7310	Avales Autorizados	0.00	0.00	0.00	0.00	0.00			
7320	Avales Firmados	0.00	0.00	0.00	0.00	0.00			
7330	Fianzas y Garantías Recibidas por Deudas a Cobrar	0.00	0.00	0.00	0.00	0.00			
7340	Fianzas y Garantías Recibidas	0.00	0.00	0.00	0.00	0.00			
7350	Fianzas Otorgadas para Respaldar Obligaciones no Fiscales del Gobierno	0.00	0.00	0.00	0.00	0.00			
7360	Fianzas Otorgadas del Gobierno para Respaldar Obligaciones no Fiscales	0.00	0.00	0.00	0.00	0.00			
7410	Demandas Judiciales en Proceso de Resolución	0.00	0.00	0.00	0.00	0.00			
7420	Resolución de Demandas en Proceso Judicial	0.00	0.00	0.00	0.00	0.00			
7510	Contratos para Inversión Mediante Proyectos para Prestación de Servicios (PPS) y Similares	0.00	0.00	0.00	0.00	0.00			
7520	Inversión Pública Contratada Mediante Proyectos para Prestación de Servicios (PPS) y Similares	0.00	0.00	0.00	0.00	0.00			
7610	Bienes Bajo Contrato en Concesión	0.00	0.00	0.00	0.00	0.00			
7620	Contrato de Concesión por Bienes	0.00	0.00	0.00	0.00	0.00			
7630	Bienes Bajo Contrato en Comodato	0.00	0.00	0.00	0.00	0.00			
7640	Contrato de Comodato por Bienes	0.00	0.00	0.00	0.00	0.00			
8000	CUENTAS DE ORDEN PRESUPUESTARIAS								
8110	Ley de Ingresos Estimada	0.00	0.00	0.00	0.00	0.00			
8120	Ley de Ingresos por Ejecutar	0.00	0.00	0.00	0.00	0.00			
8130	Modificaciones a la Ley de Ingresos Estimada	0.00	0.00	0.00	0.00	0.00			
8140	Ley de Ingresos Devengada	0.00	0.00	0.00	0.00	0.00			
8150	Ley de Ingresos Recaudada	0.00	0.00	0.00	0.00	0.00			
8210	Presupuesto de Egresos Aprobado	0.00	0.00	0.00	0.00	0.00			
8220	Presupuesto de Egresos por Ejecutar	0.00	0.00	0.00	0.00	0.00			
8230	Modificaciones al Presupuesto de Egresos Aprobado	0.00	0.00	0.00	0.00	0.00			
8240	Presupuesto de Egresos Comprometido	0.00	0.00	0.00	0.00	0.00			
8250	Presupuesto de Egresos Devengado	0.00	0.00	0.00	0.00	0.00			
8260	Presupuesto de Egresos Ejecutado	0.00	0.00	0.00	0.00	0.00			
8270	Presupuesto de Egresos Pagado	0.00	0.00	0.00	0.00	0.00			

NOTAS DE GESTION ADMINISTRATIVA

ORGANISMO OPERADOR DENOMINADO JUNTA MUNICIPAL DE AGUA POTABLE Y ALCANTARILLADO DE SAN FELIPE, GUANAJUATO.

1.- INTRODUCCIÓN:

La Junta Municipal de Agua Potable y Alcantarillado de San Felipe, Guanajuato, es un Organismo Descentralizado de la Administración Pública de San Felipe, Guanajuato, que cuenta con las funciones que le concede la Ley Orgánica Municipal para el Estado de Guanajuato y sus Municipios, El Código Territorial para el Estado de Guanajuato y sus Municipios y el Reglamento del Organismo Operador Descentralizado de la Administración Municipal Denominado Junta Municipal de Agua Potable y Alcantarillado de San Felipe, Guanajuato, y que son las siguientes:

I.- En materia de gobierno y régimen interior:

Es un organismo público descentralizado, creado por el H. Ayuntamiento del Municipio de San Felipe, Guanajuato, que es administrado por un Consejo Directivo, compuesto por un presidente, un secretario, un tesorero y dos vocales; creado para la prestación del servicio público de suministro de agua potable y drenaje, tratamiento y disposición de aguas residuales, así como de la operación de las redes y sistemas de alcantarillado, sanitario y pluvial.

II.- En materia de obra pública:

El organismo contrata obra pública con recursos, propios (municipal), del estado y de la federación, en base a la Ley de Obra Pública y Servicios Relacionados con la Misma para el Estado y los Municipios de Guanajuato, para los recursos propios y del estado; y en base a la Ley de Obra Pública y Servicios Relacionados con la Misma, para el recurso federal. Dicha contratación se realiza bajo las modalidades de: licitación pública, licitación con invitación a 3 proveedores, y adjudicación directa, según sea el caso en concreto; esto una vez que se ha seguido todo el procedimiento respectivo indicado por la normatividad. Una vez que se contrata la obra, el organismo operador se encarga de la supervisión de la obra, y de revisar estimaciones y generadores que presenta el contratista a fin de comprobar las cantidades que cobran en sus facturas. El seguimiento se lleva a cabo por medio de bitácoras en físico y/o electrónico mediante CompraNet.

III.- En materia de Servicios Públicos:

Proporciona los servicios públicos de suministro de agua potable, drenaje y saneamiento de aguas residuales, mediante la detección, extracción, conducción, potabilización del agua, así como el mantenimiento, rehabilitación, ampliación de redes y del equipo necesario para el suministro de este servicio y del drenaje a la población, acorde con la realidad social respecto al recurso hídrico que predomina en el Estado y conforme lo establece la normatividad respectiva.

IV.- En materia de Hacienda Pública:

Administra libremente su Hacienda y controla la aplicación del presupuesto de egresos del organismo, mediante la elaboración de pronósticos de ingresos y presupuestos de egresos, mismos que el H. Ayuntamiento del Municipio aprueba previamente a su ejercicio; y mediante la elaboración de informes contables y financieros, trimestrales, al H. Ayuntamiento del Municipio.

V.- En materia de participación social, desarrollo social, salud pública y cultura:

El organismo, genera la participación social a través de la cultura del agua, en cuanto al cuidado del agua, mediante foros, folletos, trípticos, talleres y conferencias impartidas en las distintas instituciones educativas o al público en general, en los cuales se cuenta con la participación directa de la ciudadanía.

Así mismo, vigila el buen funcionamiento de las redes de agua y drenaje, así como lleva a cabo el saneamiento de aguas residuales generadas por el Municipio, con el fin de evitar la contaminación en la población y con ello evitar también problemas de salud.

2.- DESCRIBIR EL PANORAMA ECONOMICO Y FINANCIERO:

La Junta Municipal de Agua Potable y Alcantarillado de San Felipe, Guanajuato, elabora pronósticos de ingresos y presupuesto de egresos, el cual previo ejercicio es aprobado por el Honorable Ayuntamiento de San Felipe, Guanajuato, en los cuales se refleja el panorama económico y financiero del organismo.

3.- AUTORIZACIÓN E HISTORIA:

Se informará sobre:

I.- Fecha de creación del ente:

El Organismo Operador fue creado por el Honorable Ayuntamiento de San Felipe, Guanajuato, en fecha 5 de noviembre del año 1993, lo que consta en el acta número 50, misma que obra en el libro de actas número 5 del Honorable Ayuntamiento.

II.- Principales cambios en su estructura:

Inicialmente el organismo contaba con: una Dirección General, un Departamento Administrativo, un Departamento Operativo y un Departamento de Facturación y Lectura; sin embargo debido al incremento de las necesidades de la población en relación a los servicios del agua potable, alcantarillado y saneamiento de aguas residuales, el organismo operador actualmente cuenta con: un Consejo Directivo, un Área Comercial, un Departamento de Gestión y Cultura del Agua, un Departamento de Comunicación Social, una Coordinación de Contabilidad y Finanzas, una Coordinación Técnica y de Planeación, un Departamento de Operación y Mantenimiento, y una Coordinación de la Planta de Tratamiento.

Siendo ésta el único cambio en la estructura del organismo.

4.- ORGANIZACIÓN Y OBJETO SOCIAL:

a) Objeto social:

Brindar a la población del Municipio un adecuado y eficiente servicio de suministro de agua potable, del drenaje y de saneamiento de aguas residuales, a fin de generar un ambiente de tranquilidad, armonía y bien común a la sociedad, y entre ésta con el organismo operador, garantizando con ello la salud y el bienestar de los habitantes del Municipio.

b) Principal actividad:

La prestación del servicio público de suministro de agua potable, drenaje y saneamiento de aguas residuales, mediante la detección, extracción, conducción, potabilización del agua, así como el mantenimiento, rehabilitación, ampliación de redes de agua potable y de los sistemas de alcantarillado, sanitario y pluvial.

c) Régimen Jurídico:

Administración pública paramunicipal/Personas Morales con Fines no Lucrativos

e) Consideraciones fiscales del ente: Revelar el tipo de contribuciones que esté obligado a pagar o retener.

Presentar la declaración y pago definitivo mensual de Impuesto al Valor Agregado (IVA)

Presentar la declaración y pago provisional mensual de retenciones de Impuesto Sobre la Renta (ISR) por sueldos y salarios.

Presentar la declaración anual donde se informe sobre las retenciones de los trabajadores que recibieron sueldos y salarios y trabajadores asimilados a salarios.

Presentar la declaración y pago provisional mensual de Impuesto Sobre la Renta (ISR) por las retenciones realizadas a los trabajadores asimilados a salarios.

Presentar la declaración y pago provisional mensual de Impuesto Sobre la Renta (ISR) por las retenciones realizadas por servicios profesionales.

Presentar la declaración anual de Impuesto Sobre la Renta (ISR) donde informen sobre los pagos y retenciones de servicios profesionales (personas morales).

Presentar la declaración mensual donde se informe sobre las operaciones con terceros para efectos de Impuesto al Valor Agregado (IVA).

Presentar la declaración informativa anual de Subsidio para el Empleo.

f) Estructura organizacional básica.

Se anexa archivo electrónico con organigrama vigente.

g) Fideicomisos, mandatos y análogos de los cuales es fideicomitente o fideicomisario.

No aplica

5. Bases de Preparación de los Estados Financieros:

a) Si se ha observado la normatividad emitida por el CONAC y las disposiciones legales aplicables.

b) La normatividad aplicada para el reconocimiento, valuación y revelación de los diferentes rubros de la información financiera, así como las bases de medición utilizadas para la elaboración de los estados financieros; por ejemplo: costo histórico, valor de realización, valor razonable, valor de recuperación o cualquier otro método empleado a los criterios de aplicación de los mismos.

c) Postulados básicos

Se tiene implementado el sistema SAP, el cual está diseñado de manera que cumpla con los postulados básicos.

d) Normatividad supletoria.

En el marco jurídico local que rige a la Junta Municipal de Agua Potable y Alcantarillado, se contempla que lo no previsto, se aplicará la normativa federal que si lo prevea.

e) Para las entidades que por primera vez estén implementando la base devengado de acuerdo a la Ley, deberán:

Revelar las nuevas políticas de reconocimiento:

Las políticas empleadas están debidamente contempladas y consideradas en la aplicación del sistema SAP.

Plan de implementación:

Se apegó en su totalidad al Plan Nacional de Cuentas y al Clasificador por Rubro de Ingresos, por lo que la información que se está generando está armonizada.

Revelar los cambios en las políticas, la clasificación y medición de las mismas, así como su impacto en la información financiera:

Se apegó en su totalidad al Plan Nacional de Cuentas y al Clasificador por Rubro de Ingresos, por lo que la información que se está generando está armonizada.

6. Políticas de Contabilidad Significativas:

Se informará sobre:

a) Actualización:

No aplica

b) Informar sobre la realización de operaciones en el extranjero y sus efectos en la información financiera gubernamental:

No aplica.

c) Método de valuación de la inversión en acciones de compañías subsidiarias no consolidadas y asociadas:

No aplica.

d) Sistema y método de valuación de inventarios y costo de lo vendido.

Para el inventario del material de tubería, se utiliza el costo promedio. Y el activo fijo está valorado al precio de adquisición.

e) Beneficios a empleados:

No aplica

f) Provisiones

Se provisionan los derechos de extracción de forma, los cuales se pagan de manera trimestral.

Se provisionan las cuotas patronales IMSS, Retiro, Cesantía y Vejez e Infonavit de forma mensual.

g) Reservas:

No aplica

h) Cambios en políticas contables y corrección de errores junto con la revelación de los efectos que se tendrá en la información financiera del ente público, ya sea retrospectivos o prospectivos:

En los saldos de Diciembre 2015, al hacer las compensaciones, se traspasaron saldos de Gastos por Comprobar a la Cuenta de Funcionarios Empleados por \$10,000.00 en este trimestre se realizó la corrección.

i) Reclasificaciones:

No aplica

j) Depuración y cancelación de saldos

No aplica

7. Posición en Moneda Extranjera y Protección por Riesgo Cambiario:

a) Activos en moneda extranjera:

No aplica

B) Pasivos en moneda extranjera

No aplica

c) Posición en moneda extranjera:

No aplica

d) Tipo de cambio:

No aplica

e) Equivalente en moneda nacional

No aplica

8. Reporte Analítico del Activo:

Debe mostrar la siguiente información:

a) Vida útil o porcentajes de depreciación, deterioro o amortización utilizados en los diferentes tipos de activos:

No aplica

b) Cambios en el porcentaje de depreciación o valor residual de los activos:

No aplica

c) Importe de los gastos capitalizados en el ejercicio, tanto financieros como de investigación y desarrollo:

No aplica

d) Riegos por tipo de cambio o tipo de interés de las inversiones financieras:

No aplica

e) Valor activado en el ejercicio de los bienes construidos por la entidad:

No aplica

f) Otras circunstancias de carácter significativo que afecten el activo, tales como bienes en garantía, señalados en embargos, litigios, títulos de inversiones entregados en garantías, baja significativa del valor de inversiones financieras, etc.:

Embargos:

El inmueble que ocupa las oficinas administrativas de la Junta Municipal de Agua Potable y Alcantarillado de San Felipe, Gto.

Litigios:

Juicio de Nulidad por imposición de multas al organismo operador por parte de la CONAGUA.

Juicio de Nulidad en contra del IMSS por reclasificación de prima de riesgo.

Títulos de Inversiones:

No aplica

Baja significativa:

No aplica

g) Desmantelamiento de Activos, procedimientos, implicaciones, efectos contables:

No aplica

h) Administración de activos; planeación con el objetivo de que el ente los utilice de manera más efectiva:

No aplica

Adicionalmente, se deben incluir las explicaciones de las principales variaciones en el activo, en cuadros comparativos como sigue:

a) Inversiones en valores:

Esta Información se presenta en las Notas de Información Financiera

b) Patrimonio de Organismos descentralizados de Control Presupuestario Indirecto:

No aplica

c) Inversiones en empresas de participación mayoritaria:

No aplica

d) Inversiones en empresas de participación minoritaria:

No aplica

e) Patrimonio de organismos descentralizados de control presupuestario directo, según corresponda:

No aplica

9. Fideicomisos, Mandatos y Análogos:

a) Por ramo administrativo que los reporta:

No aplica

b) Enlistar los de mayor monto de disponibilidad, relacionando aquéllos que conforman el 80% de las disponibilidades:

No aplica

10. Reporte de la Recaudación:

a) Análisis del comportamiento de la recaudación correspondiente al ente público o cualquier tipo de ingreso, de forma separada los ingresos locales de los federales:
Esta Información se presenta en las Notas de Información Financiera

b) Proyección de la recaudación e ingresos en el mediano plazo:

Esta Información se presenta en la Información Presupuestal.

11. Información sobre la Deuda y el Reporte Analítico de la Deuda:

a) Utilizar al menos los siguientes indicadores: deuda respecto al PIB y deuda respecto a la recaudación tomando, como mínimo, un período igual o menor a 5 años.

No aplica

b) Información de manera agrupada por tipo de valor gubernamental o instrumento financiero en la que se considere intereses, comisiones, tasa, perfil de vencimiento y otros gastos de la deuda.

No aplica

* Se anexara la información en las notas de desglose.

12. Calificaciones otorgadas:

Informar, tanto del ente público como cualquier transacción realizada, que haya sido sujeta a una calificación crediticia:

No aplica

13. Proceso de Mejora:

a) Principales Políticas de control interno:
Condiciones Generales de Trabajo
Reglamento Interior de Trabajo

b) Medidas de desempeño financiero, metas y alcance:

No aplica

14. Información por Segmentos:

Cuando se considere necesario se podrá revelar la información financiera de manera segmentada debido a la diversidad de las actividades y operaciones que realizan los entes públicos, ya que la misma proporciona información acerca de las diferentes actividades operativas en las cuales participa, de los productos o servicios que maneja, de las diferentes áreas geográficas, de los grupos homogéneos con el objetivo de entender el desempeño del ente, evaluar mejor los riesgos y beneficios del mismo; y entenderlo como un todo y sus partes integrantes.

Consecuentemente, esta información contribuye al análisis más preciso de la situación financiera, grados y fuentes de riesgo y crecimiento potencial de negocio.

No aplica

15. Eventos Posteriores al Cierre:

El ente público informará el efecto en sus estados financieros de aquellos hechos ocurridos en el período posterior al que informa, que proporcionan mayor evidencia sobre eventos que le afectan económicamente y que no se conocían a la fecha de cierre.

No aplica

16. Partes Relacionadas:

Se debe establecer por escrito que no existen partes relacionadas que pudieran ejercer influencia significativa sobre la toma de decisiones financieras y operativas:

No aplica

17. Responsabilidad Sobre la Presentación Razonable de la Información Contable:

La Información Contable deberá estar firmada en cada página de la misma e incluir al final la siguiente leyenda: "Bajo protesta de decir verdad declaramos que los Estados Financieros y sus notas, son razonablemente correctos y son responsabilidad del emisor".


Todos los Estados Financieros presentan la leyenda descrita.

Bajo protesta de decir verdad declaramos que los Estados Financieros y sus notas, son razonablemente correctos y son responsabilidad del emisor".


Recomendaciones:



C.P. María Alejandra Ramírez López
Elaboro



Arq. Isaac Pablo Naranjo Sánchez
Autorizó



C. José Rubén Solano Rocha
Revisó

JUNTA MUNICIPAL DE AGUA POTABLE Y ALCANTARILLADO DE SAN FELIPE, GTO.
ESTADO ANALITICO DE INGRESOS
DEL 1 DE ENERO AL 31 DE MARZO DEL 2021

Rubro de Ingresos	Ingresos					Diferencia (6 = 5 - 1)
	Estimado (1)	Ampliaciones y Reducciones (2)	Modificado (3 = 1 + 2)	Devengado (4)	Recaudado (5)	
Impuestos	0.00	0.00	0.00	0.00	0.00	0.00
Cuotas y Aportaciones de Seguridad Social	0.00	0.00	0.00	0.00	0.00	0.00
Contribuciones de Mejoras	0.00	0.00	0.00	0.00	0.00	0.00
Derechos	39,808.45	0.00	39,808.45	8,284.73	8,284.73	-31,523.72
Productos	0.00	0.00	0.00	0.00	0.00	0.00
Aprovechamientos	36,005,362.99	0.00	36,005,362.99	11,095,770.18	11,095,770.18	-24,909,592.81
Ingresos por Venta de Bienes, Prestación de Servicios y Otros Ingresos Participaciones, Aportaciones, Convenios, Incentivos de Derivados de la Colaboración Fiscal y Fondos Distintos de Aportaciones	0.00	0.00	0.00	0.00	0.00	0.00
Transferencias, Asignaciones, Subsidios y Subvenciones, y Pensiones y Jubilaciones	0.00	17,632,329.21	17,632,329.21	0.00	0.00	0.00
Ingresos Derivados de Financiamientos	0.00	17,632,329.21	17,632,329.21	0.00	0.00	0.00
Total	36,045,171.44	17,632,329.21	53,677,500.65	11,104,054.91	11,104,054.91	-24,941,116.53
Ingresos Excedentes						
Estado Analítico de Ingresos Por Fuente de Financiamiento	Ingresos					Diferencia (6 = 5 - 1)
	Estimado (1)	Ampliaciones y Reducciones (2)	Modificado (3 = 1 + 2)	Devengado (4)	Recaudado (5)	
Ingresos del Poder Ejecutivo Federal o Estatal y de los Municipios	0.00	0.00	0.00	0.00	0.00	0.00
Impuestos	0.00	0.00	0.00	0.00	0.00	0.00
Cuotas y Aportaciones de Seguridad Social	0.00	0.00	0.00	0.00	0.00	0.00
Contribuciones de Mejoras	0.00	0.00	0.00	0.00	0.00	0.00
Derechos	0.00	0.00	0.00	0.00	0.00	0.00
Productos ¹	0.00	0.00	0.00	0.00	0.00	0.00
Aprovechamientos ²	0.00	0.00	0.00	0.00	0.00	0.00
Participaciones, Aportaciones, Convenios, Incentivos Derivados de la Colaboración Fiscal y Fondos Distintos de Aportaciones	0.00	0.00	0.00	0.00	0.00	0.00
Transferencias, Asignaciones, Subsidios y Subvenciones, y Pensiones y Jubilaciones	0.00	0.00	0.00	0.00	0.00	0.00
Ingresos de los Entes Públicos de los Poderes Legislativo y Judicial, de los Órganos Autónomos y del Sector Paraestatal o Paramunicipal, así como de las Empresas Productivas del Estado	36,045,171.44	0.00	36,045,171.44	11,104,054.91	11,104,054.91	-24,941,116.53
Cuotas y Aportaciones de Seguridad Social	0.00	0.00	0.00	0.00	0.00	0.00
Productos	39,808.45	0.00	39,808.45	8,284.73	8,284.73	-31,523.72
Ingresos por Venta de Bienes, Prestación de Servicios y Otros Ingresos ³	36,005,362.99	0.00	36,005,362.99	11,095,770.18	11,095,770.18	-24,909,592.81
Transferencias, Asignaciones, Subsidios y Subvenciones, y Pensiones y Jubilaciones	0.00	0.00	0.00	0.00	0.00	0.00
Ingresos Derivados de Financiamiento	0.00	17,632,329.21	17,632,329.21	0.00	0.00	0.00
Ingresos Derivados de Financiamientos	0.00	17,632,329.21	17,632,329.21	0.00	0.00	0.00
Total	36,045,171.44	17,632,329.21	53,677,500.65	11,104,054.91	11,104,054.91	-24,941,116.53
Ingresos Excedentes						

¹ Incluye intereses que generan las cuentas bancarias de los entes públicos

² Incluye intereses que generan las cuentas bancarias de los entes públicos en productos.

³ Se refiere a los ingresos propios obtenidos por los Poderes Legislativo y Judicial, los Organos Autónomos y las entidades de la administración pública paraestatal y paramunicipal, por sus actividades diversas no inherentes a la prestación que generan recursos y que no sean ingresos por venta de bienes o prestación de servicios, tales como donativos en efectivo, entre otros.

Bajo protesta de decir verdad declaramos que los Estados Financieros y sus notas, son razonablemente correctos y son responsabilidad del emisor".

C. P. María Alejandra Ramírez López
Elabora

Arq. Isaac Pablo Naranjo Sánchez
Autorizó

Ing. José Rubén Solano Rocha
Revisó

JUNTA MUNICIPAL DE AGUA POTABLE Y AL CANTARILLADO DE SAN FELIPE, GTO.
ESTADO ANALITICO DEL EJERCICIO DEL PRESUPUESTO DE EGRESOS
CLASIFICACION POR OBJETO DEL GASTO (CAPITULO Y CONCEPTO)
DEL 1 ENERO AL 31 DE MARZO DEL 2021


Concepto	Egresos						Subejercicio
	Aprobado 1	Ampliaciones/ (Reducciones) 2	Modificado 3 = (1 + 2)	Devengado 4	Pagado 5	6 = (3 - 4)	
Servicios Personales	14,297,400.73	0.00	14,297,400.73	3,056,612.74	3,056,612.74	11,240,787.99	
Remuneraciones al Personal de Carácter Permanente	7,888,622.09	0.00	7,888,622.09	1,821,318.98	1,821,318.98	6,067,303.11	
Remuneraciones al Personal de Carácter Transitorio	0.00	0.00	0.00	0.00	0.00	0.00	
Remuneraciones Adicionales y Especiales	1,460,011.94	0.00	1,460,011.94	79,854.50	79,854.50	1,380,157.44	
Seguridad Social	1,943,201.96	0.00	1,943,201.96	424,173.29	424,173.29	1,519,028.67	
Otras Prestaciones Sociales y Económicas	3,005,564.74	0.00	3,005,564.74	731,265.97	731,265.97	2,274,298.77	
Provisiones	0.00	0.00	0.00	0.00	0.00	0.00	
Pago de Estímulos a Servidores Públicos	0.00	0.00	0.00	0.00	0.00	0.00	
Materiales Y Suministros	4,485,942.02	170,741.51	4,656,683.53	474,755.40	474,755.40	4,181,928.13	
Materiales de Administración, Emisión de Documentos y Artículos Oficiales	614,816.26	62,179.52	676,995.78	79,680.32	79,680.32	597,315.46	
Alimentos y Utensilios	66,500.00	0.00	66,500.00	4,194.49	4,194.49	62,305.51	
Materias Primas y Materiales de Producción y Comercialización	114,000.00	0.00	114,000.00	0.00	0.00	114,000.00	
Materiales y Artículos de Construcción y de Reparación	1,962,417.73	-99,163.01	1,863,254.72	169,605.97	169,605.97	1,693,648.75	
Productos Químicos, Farmacéuticos y de Laboratorio	46,200.00	0.00	46,200.00	300.58	300.58	45,899.42	
Combustibles, Lubricantes y Aditivos	578,430.18	0.00	578,430.18	88,245.99	88,245.99	490,184.19	
Vestuario, Blancos, Prendas de Protección y Artículos Deportivos	183,691.69	6,520.00	190,211.69	5,975.35	5,975.35	184,236.34	
Materiales y Suministros Para Seguridad	0.00	0.00	0.00	0.00	0.00	0.00	
Herramientas, Refacciones y Accesorios Menores	919,886.16	201,205.00	1,121,091.16	126,752.70	126,752.70	994,338.46	
Servicios Generales	15,557,489.83	1,323,324.42	16,880,814.25	2,262,957.46	2,262,957.46	14,617,856.79	
Servicios Básicos	8,604,041.58	332,690.89	8,936,732.47	1,513,624.76	1,513,624.76	7,423,107.71	
Servicios de Arrendamiento	51,963.99	0.00	51,963.99	0.00	0.00	51,963.99	
Servicios Profesionales, Científicos, Técnicos y Otros Servicios	2,847,969.89	878,780.61	3,726,750.50	41,084.84	41,084.84	3,685,665.66	
Servicios Financieros, Bancarios y Comerciales	185,895.14	0.00	185,895.14	72,607.36	72,607.36	113,287.78	
Servicios de Instalación, Reparación, Mantenimiento y Conservación	1,167,451.87	50,352.32	1,217,804.79	87,520.55	87,520.55	1,130,284.24	
Servicios de Comunicación Social y Publicidad.	132,000.00	59,000.00	191,000.00	36,093.10	36,093.10	154,906.90	
Servicios de Traslado y Viáticos	101,500.00	0.00	101,500.00	1,718.03	1,718.03	99,781.97	
Servicios Oficiales	40,000.00	0.00	40,000.00	1,720.00	1,720.00	38,280.00	
Otros Servicios Generales	2,426,667.36	2,500.00	2,429,167.36	508,588.82	508,588.82	1,920,578.54	
Transferencias, Asignaciones, Subsidios Y Otras Ayudas	0.00	0.00	0.00	0.00	0.00	0.00	
Transferencias Internas y Asignaciones al Sector Público	0.00	0.00	0.00	0.00	0.00	0.00	
Transferencias al Resto del Sector Público	0.00	0.00	0.00	0.00	0.00	0.00	
Subsidios y Subvenciones	0.00	0.00	0.00	0.00	0.00	0.00	
Ayudas Sociales	0.00	0.00	0.00	0.00	0.00	0.00	
Pensiones y Jubilaciones	0.00	0.00	0.00	0.00	0.00	0.00	
Transferencias a Fideicomisos, Mandatos y Otros Análogos	0.00	0.00	0.00	0.00	0.00	0.00	
Transferencias a la Seguridad Social	0.00	0.00	0.00	0.00	0.00	0.00	
Donativos	0.00	0.00	0.00	0.00	0.00	0.00	
Transferencias al Exterior	559,400.00	1,064,308.00	1,653,708.00	358,729.08	358,729.08	1,294,978.92	
Bienes Muebles, Inmuebles E Intangibles	19,400.00	211,933.00	231,333.00	0.00	0.00	231,333.00	
Mobiliario y Equipo de Administración	0.00	20,375.00	20,375.00	0.00	0.00	20,375.00	
Mobiliario y Equipo Educativo y Recreativo	0.00	0.00	0.00	0.00	0.00	0.00	
Equipo e Instrumental Médico y de Laboratorio	0.00	0.00	0.00	0.00	0.00	0.00	
Vehículos y Equipo de Transporte	0.00	0.00	0.00	0.00	0.00	0.00	
Equipo de Defensa y Seguridad	540,000.00	0.00	540,000.00	358,729.08	358,729.08	181,270.92	
Maquinaria, Otros Equipos y Herramientas	0.00	0.00	0.00	0.00	0.00	0.00	
Activos Biológicos	0.00	0.00	0.00	0.00	0.00	0.00	
Bienes Inmuebles	0.00	0.00	0.00	0.00	0.00	0.00	
Activos Intangibles	0.00	862,000.00	862,000.00	0.00	0.00	862,000.00	

Inversión Pública	1,144,938.86	31,199,125.61	32,344,064.47	0.00	0.00	32,344,064.47
Obra Pública en Bienes de Dominio Público	1,144,938.86	31,199,125.61	32,344,064.47	0.00	0.00	32,344,064.47
Obra Pública en Bienes Propios	0.00	0.00	0.00	0.00	0.00	0.00
Proyectos Productivos y Acciones de Fomento	0.00	0.00	0.00	0.00	0.00	0.00
Inversiones Financieras Y Otras Provisiones	0.00	0.00	0.00	0.00	0.00	0.00
Inversiones Para el Fomento de Actividades Productivas.	0.00	0.00	0.00	0.00	0.00	0.00
Acciones y Participaciones de Capital	0.00	0.00	0.00	0.00	0.00	0.00
Compra de Títulos y Valores	0.00	0.00	0.00	0.00	0.00	0.00
Concesión de Préstamos	0.00	0.00	0.00	0.00	0.00	0.00
Inversiones en Fideicomisos, Mandatos y Otros Análogos	0.00	0.00	0.00	0.00	0.00	0.00
Otras Inversiones Financieras	0.00	0.00	0.00	0.00	0.00	0.00
Provisiones para Contingencias y Otras Erogaciones Especiales	0.00	3,081,197.76	3,081,197.76	0.00	0.00	3,081,197.76
Participaciones Y Aportaciones	0.00	0.00	0.00	0.00	0.00	0.00
Aportaciones	0.00	0.00	0.00	0.00	0.00	0.00
Convenios	0.00	3,081,197.76	3,081,197.76	0.00	0.00	3,081,197.76
Deuda Pública	0.00	0.00	0.00	0.00	0.00	0.00
Amortización de la Deuda Pública	0.00	0.00	0.00	0.00	0.00	0.00
Intereses de la Deuda Pública	0.00	0.00	0.00	0.00	0.00	0.00
Comisiones de la Deuda Pública	0.00	0.00	0.00	0.00	0.00	0.00
Gastos de la Deuda Pública	0.00	0.00	0.00	0.00	0.00	0.00
Costo por Coberturas	0.00	0.00	0.00	0.00	0.00	0.00
Apoyos Financieros	0.00	0.00	0.00	0.00	0.00	0.00
Adeudos de Ejercicios F-scale Anteriores (Adefas)	36,045,171.44	36,868,997.30	72,913,868.74	6,153,054.68	6,153,054.68	66,760,814.06
Total del Gasto						

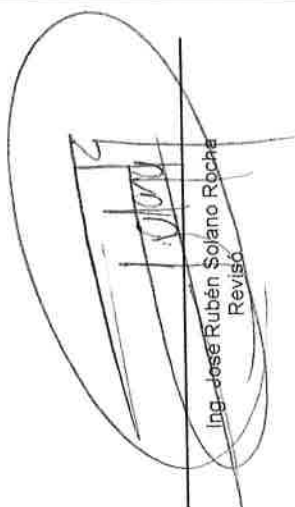
"Bajo protesta de decir verdad declaramos que los Estados Financieros y sus notas, son razonablemente correctos y son responsabilidad del emisor".



C.P. María Alejandra Ramírez López
Elaboro



Arq. Isaac Pablo Marañón Sánchez
Autorizó



Ing. José Rubén Solano Rocha
Revisó


JUNTA MUNICIPAL DE AGUA POTABLE Y ALCANTARILLADO DE SAN FELIPE, GTO.
 ESTADO ANALÍTICO DEL EJERCICIO DEL PRESUPUESTO DE EGRESOS
 CLASIFICACION ECONOMICA (POR TIPO DE GASTO)
 DEL 1 ENERO AL 31 DE MARZO DEL 2021

Concepto	Egresos						Subejercicio
	Aprobado 1	Ampliaciones/ (Reducciones) 2	Modificado 3 = (1 + 2)	Devengado 4	Pagado 5	6 = (3 - 4)	
Gasto Corriente	34,340,832.58	1,494,065.93	35,834,898.51	5,794,325.60	5,794,325.60	30,040,572.91	
Gasto de Capital	1,704,338.86	35,374,631.37	37,078,970.23	358,729.08	358,729.08	36,720,241.15	
Amortización de la Deuda y Disminución de Pasivos	0.00	0.00	0.00	0.00	0.00	0.00	
Pensiones y Jubilaciones	0.00	0.00	0.00	0.00	0.00	0.00	
Participaciones	0.00	0.00	0.00	0.00	0.00	0.00	
Total del Gasto	36,045,171.44	36,868,697.30	72,913,868.74	6,153,054.68	6,153,054.68	66,760,814.06	

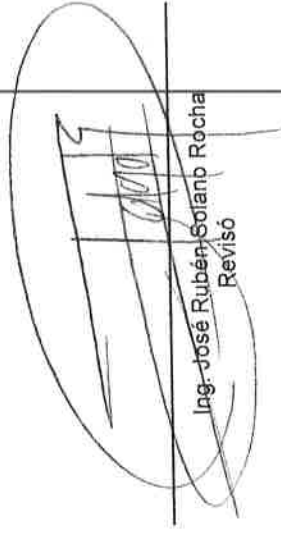
"Bajo protesta de decir verdad declaramos que los Estados Financieros y sus notas, son razonablemente correctos y son responsabilidad del emisor".



C.P. María Alejandra Ramírez López
Elaboro



Arq. Isaac Pablo Naranjo Sánchez
Autorizó



Ing. José Rubén Soriano Rocha
Revisó

JUNTA MUNICIPAL DE AGUA POTABLE Y ALCANTARILLADO DE SAN FELIPE, GTO.
ESTADO ANALITICO DEL EJERCICIO DEL PRESUPUESTO DE EGRESOS
CLASIFICACION ADMINISTRATIVA
DEL 1 ENERO AL 31 DE MARZO DEL 2021

Concepto	Egresos					Subejercicio
	Aprobado	Ampliaciones/ (Reducciones)	Modificado	Devengado	Pagado	
	1	2	3 = (1 + 2)	4	5	
H. CONSEJO DIRECTIVO	3,667,564.46	-75,106.00	3,592,458.46	623,672.95	623,672.95	2,968,785.51
AREA COMERCIAL	3,597,369.46	1,374,001.10	4,971,370.56	649,112.62	649,112.62	4,322,257.94
CULTURA DEL AGUA	649,802.07	26,179.00	675,981.07	90,778.69	90,778.69	585,202.38
COORDINACIÓN DE CONTABILIDAD Y FINANZAS	1,498,584.29	45,154.00	1,543,738.29	258,059.54	258,059.54	1,285,678.75
COORDINACIÓN TÉCNICA	15,198,590.84	35,463,913.98	50,662,504.82	2,712,217.18	2,712,217.18	47,950,287.64
OPERACIÓN Y MANTENIMIENTO	6,162,070.08	-69,191.78	6,092,878.30	961,181.07	961,181.07	5,131,697.23
COORDINACIÓN PLANTA DE TRATAMIENTO	4,097,298.05	33,139.00	4,130,437.05	624,479.82	624,479.82	3,505,957.23
COMUNICACIÓN SOCIAL	772,258.59	64,864.00	837,122.59	155,177.40	155,177.40	681,945.19
RECURSOS HUMANOS	401,633.60	5,744.00	407,377.60	78,375.41	78,375.41	329,002.19
Total del Gasto	36,045,171.44	36,868,697.30	72,913,868.74	6,153,054.68	6,153,054.68	66,760,814.06

Gobierno (Federal/Estatal/Municipal) de JUNTA MUNICIPAL DE AGUA POTABLE Y ALCANTARILLADO DE SAN FELIPE, GTO.
Estado Analítico del Ejercicio del Presupuesto de Egresos
Clasificación Administrativa
DEL 1 ENERO AL 31 DE MARZO DEL 2021

Concepto	Egresos					Subejercicio
	Aprobado	Ampliaciones/ (Reducciones)	Modificado	Devengado	Pagado	
	1	2	3 = (1 + 2)	4	5	
Poder Ejecutivo	0.00	0.00	0.00	0.00	0.00	0.00
Poder Legislativo	0.00	0.00	0.00	0.00	0.00	0.00
Poder Judicial	0.00	0.00	0.00	0.00	0.00	0.00
Órganos Autónomos	0.00	0.00	0.00	0.00	0.00	0.00
Total del Gasto	0.00	0.00	0.00	0.00	0.00	0.00


Sector Paraestatal del Gobierno (Federal/Estatal/Municipal) de JUNTA MUNICIPAL DE AGUA POTABLE Y ALCANTARILLADO DE SAN FELIPE, GTO.
Estado Analítico del Ejercicio del Presupuesto de Egresos
Clasificación Administrativa
DEL 1 ENERO AL 31 DE MARZO DEL 2021

Concepto	Egresos					Subejercicio
	Aprobado	Ampliaciones/ (Reducciones)	Modificado	Devengado	Pagado	
	1	2	3 = (1 + 2)	4	5	
Entidades Paraestatales y Fideicomisos No Empresariales y No Financieros	0.00	0.00	0.00	0.00	0.00	0.00
Instituciones Públicas de la Seguridad Social	0.00	0.00	0.00	0.00	0.00	0.00
Entidades Paraestatales Empresariales No Financieras con Participación Estatal Mayoritaria	0.00	0.00	0.00	0.00	0.00	0.00
Fideicomisos Empresariales No Financieros con Participación Estatal Mayoritaria	0.00	0.00	0.00	0.00	0.00	0.00
Entidades Paraestatales Empresariales Financieras Monetarias con Participación Estatal Mayoritaria	0.00	0.00	0.00	0.00	0.00	0.00
Entidades Paraestatales Financieras No Monetarias con Participación Estatal Mayoritaria	0.00	0.00	0.00	0.00	0.00	0.00
Fideicomisos Financieros Públicos con Participación Estatal Mayoritaria	0.00	0.00	0.00	0.00	0.00	0.00
Total del Gasto	0.00	0.00	0.00	0.00	0.00	0.00


"Bajo protesta de decir verdad declaramos que los Estados Financieros y sus notas, son razonablemente correctos y son responsabilidad del emisor".



C.P. María Alejandra Ramírez López
Elaboro



Arq. Isaac Pablo Naranjo Sánchez
Autorizó



Ing. José Rubén Solano Rocha
Revisó

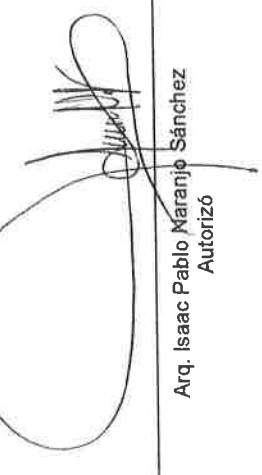
JUNTA MUNICIPAL DE AGUA POTABLE Y ALCANTARILLADO DE SAN FELIPE, GTO.
ESTADO ANALITICO DEL EJERCICIO DEL PRESUPUESTO DE EGRESOS
CLASIFICACIÓN FUNCIONAL (FINALIDAD Y FUNCIÓN)
DEL 1 ENERO AL 31 DE MARZO DEL 2021

Concepto	Egresos					Subejercicio 6 = (3 - 4)
	Aprobado 1	Ampliaciones/ (Reducciones) 2	Modificado 3 = (1 + 2)	Devengado 4	Pagado 5	
Gobierno	1,900,217.89	50,898.00	1,951,115.89	336,434.95	336,434.95	1,614,680.94
Legislación	0.00	0.00	0.00	0.00	0.00	0.00
Justicia	0.00	0.00	0.00	0.00	0.00	0.00
Coordinación de la Política de Gobierno	0.00	0.00	0.00	0.00	0.00	0.00
Relaciones Exteriores	0.00	0.00	0.00	0.00	0.00	0.00
Asuntos Financieros y Hacendarios	0.00	0.00	0.00	0.00	0.00	0.00
Seguridad Nacional	1,900,217.89	50,898.00	1,951,115.89	336,434.95	336,434.95	1,614,680.94
Asuntos de Orden Público y de Seguridad Interior	0.00	0.00	0.00	0.00	0.00	0.00
Otros Servicios Generales	0.00	0.00	0.00	0.00	0.00	0.00
Desarrollo Social	33,372,694.96	36,752,935.30	70,125,630.26	5,661,442.33	5,661,442.33	64,464,187.93
Protección Ambiental	12,012,034.04	1,358,213.10	13,370,247.14	1,988,044.08	1,988,044.08	11,382,203.06
Vivienda y Servicios a la Comunidad	21,360,660.92	35,394,722.20	56,755,383.12	3,673,398.25	3,673,398.25	53,081,984.87
Salud	0.00	0.00	0.00	0.00	0.00	0.00
Recreación, Cultura y Otras Manifestaciones Sociales	0.00	0.00	0.00	0.00	0.00	0.00
Educación	0.00	0.00	0.00	0.00	0.00	0.00
Protección Social	0.00	0.00	0.00	0.00	0.00	0.00
Otros Asuntos Sociales	0.00	0.00	0.00	0.00	0.00	0.00
Desarrollo Económico	772,258.59	64,864.00	837,122.59	155,177.40	155,177.40	681,945.19
Asuntos Económicos, Comerciales y Laborales en General	0.00	0.00	0.00	0.00	0.00	0.00
Agropecuaria, Silvicultura, Pesca y Caza	0.00	0.00	0.00	0.00	0.00	0.00
Combustibles y Energía	0.00	0.00	0.00	0.00	0.00	0.00
Minería, Manufacturas y Construcción	0.00	0.00	0.00	0.00	0.00	0.00
Transporte	772,258.59	64,864.00	837,122.59	155,177.40	155,177.40	681,945.19
Comunicaciones	0.00	0.00	0.00	0.00	0.00	0.00
Turismo	0.00	0.00	0.00	0.00	0.00	0.00
Ciencia, Tecnología e Innovación	0.00	0.00	0.00	0.00	0.00	0.00
Otras Industrias y Otros Asuntos Económicos	0.00	0.00	0.00	0.00	0.00	0.00
Otras no Clasificadas en Funciones Anteriores	0.00	0.00	0.00	0.00	0.00	0.00
Transacciones de la Deuda Pública / Costo Financiero de la Deuda	0.00	0.00	0.00	0.00	0.00	0.00
Transferencias, Participaciones y Aportaciones Entre Diferentes Niveles y	0.00	0.00	0.00	0.00	0.00	0.00
Ordenes de Gobierno	0.00	0.00	0.00	0.00	0.00	0.00
Saneamiento del Sistema Financiero	0.00	0.00	0.00	0.00	0.00	0.00
Adeudos de Ejercicios Fiscales Anteriores	0.00	0.00	0.00	0.00	0.00	0.00
Total del Gasto	36,045,171.44	36,868,697.30	72,913,868.74	6,153,054.68	6,153,054.68	66,760,814.06

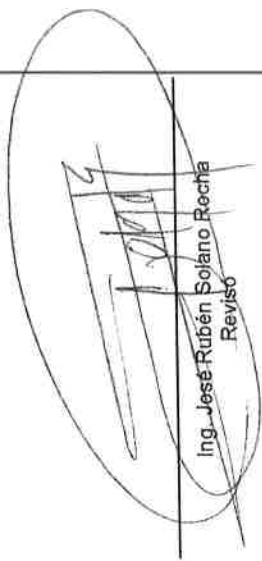
"Bajo protesta de decir verdad declaramos que los Estados Financieros y sus notas, son razonablemente correctos y son responsabilidad del emisor".



C.P. María Alejandra Ramírez López
Elaboro



Arq. Isaac Pablo Marañón Sánchez
Autorizó



Ing. Jesé Rubén Solano Rocha
Revisó


JUNTA MUNICIPAL DE AGUA POTABLE Y ALCANTARILLADO DE SAN FELIPE, GTO.
ENDEUDAMIENTO NETO
DEL 1 DE ENERO AL 31 DE MARZO DEL 2021

Identificación de Crédito o Instrumento	Contratación / Colocación	Amortización	Endeudamiento Neto
	A	B	C = A - B
Creditos Bancarios			
LA JUNTA MUNICIPAL DE AGUA POTABLE Y ALCANTARILLADO DE SAN FELIPE, GTO.			
NO TIENE CONTRATADA DEUDA PUBLICA			
Total Créditos Bancarios	0.00	0.00	0.00
Otros Instrumentos de Deuda			
Total Otros Instrumentos de Deuda	0.00	0.00	0.00
TOTAL	0.00	0.00	0.00

"Bajo protesta de decir verdad declaramos que los Estados Financieros y sus notas, son razonablemente correctos y son responsabilidad del emisor"



C.P. María Alejandra Ramírez López
Elaboro



Arq. Isaac Pablo Naranjo Sánchez
Autorizó




Ing. José Rubén Solano Rocha
Revisó

**JUNTA MUNICIPAL DE AGUA POTABLE Y ALCANTARILLADO DE SAN FELIPE, GTO.
INTERESES DE LA DEUDA
DEL 1 DE ENERO AL 31 DE MARZO DEL 2021**


Identificación de Crédito o Instrumento	Devengado	Pagado
Créditos Bancarios		
LA JUNTA MUNICIPAL DE AGUA POTABLE Y ALCANTARILLADO DE SAN FELIPE, GTO NO TIENE CONTRATADA DEUDA PUBLICA		
Total de Intereses de Créditos Bancarios	0.00	0.00

Otros Instrumentos de Deuda		
Total de Intereses de Otros Instrumentos de Deuda	0.00	0.00
TOTAL	0.00	0.00


"Bajo protesta de decir verdad declaramos que los Estados Financieros y sus notas, son razonablemente correctos y son responsabilidad del emisor"



C.P. María Alejandra Ramírez López
Elaboro



Arq. Isaac Pablo Naranjo Sánchez
Autorizó



Ing. José Rubén Solano Rocha
Revisó

JUNTA MUNICIPAL DE AGUA POTABLE Y ALCANTARILLADO DE SAN FELIPE, GTO.
FLUJO DE FONDOS
DEL 1 DE ENERO AL 31 DE MARZO DEL 2021


Concepto	Estimado / Aprobado	Devengado	Recaudado / Pagado
Rubros de Ingresos	36,045,171.44	11,104,054.91	11,104,054.91
Impuestos	0.00	0.00	0.00
Cuotas y Aportaciones de Seguridad Social	0.00	0.00	0.00
Contribuciones de Mejoras	0.00	0.00	0.00
Derechos	0.00	0.00	0.00
Productos	39,808.45	8,284.73	8,284.73
Aprovechamientos	0.00	0.00	0.00
Ingresos por Ventas de Bienes y Servicios	36,005,362.99	11,095,770.18	11,095,770.18
Participaciones y Aportaciones	0.00	0.00	0.00
Transferencias, Asignaciones, Subsidios y Otras Ayudas	0.00	0.00	0.00
Ingresos Derivados de Financiamientos	0.00	0.00	0.00
Capítulos de Gasto	36,045,171.44	6,153,054.68	6,153,054.68
Servicios Personales	14,297,400.73	3,056,612.74	3,056,612.74
Materiales y Suministros	4,485,942.02	474,755.40	474,755.40
Servicios Generales	15,557,489.83	2,262,957.46	2,262,957.46
Transferencias, Asignaciones, Subsidios y Otras Ayudas	0.00	0.00	0.00
Bienes Muebles, Inmuebles e Intangibles	559,400.00	358,729.08	358,729.08
Inversión Pública	1,144,938.86	0.00	0.00
Inversiones Financieras y Otras Provisiones	0.00	0.00	0.00
Participaciones y Aportaciones	0.00	0.00	0.00
Deuda Pública	0.00	0.00	0.00
Superávit/Déficit	0.00	4,951,000.23	4,951,000.23

Concepto	Estimado / Aprobado	Devengado	Recaudado / Pagado
No Etiquetado	0.00	4,951,000.23	4,951,000.23
Recursos Fiscales	0.00	0.00	0.00
Financiamientos Internos	0.00	0.00	0.00
Financiamientos Externos	0.00	0.00	0.00
Ingresos Propios	0.00	4,951,000.23	4,951,000.23
Recursos Federales	0.00	0.00	0.00
Recursos Estatales	0.00	0.00	0.00
Otros Recursos de Libre Disposición	0.00	0.00	0.00
Etiquetado	0.00	0.00	0.00
Recursos Federales	0.00	0.00	0.00
Recursos Estatales	0.00	0.00	0.00
Otros Recursos de Transferencias Federales Etiquetadas	0.00	0.00	0.00
Superávit/Déficit	0.00	4,951,000.23	4,951,000.23


Bajo protesta de decir verdad declaramos que los Estados Financieros y sus notas, son razonablemente correctos y son responsabilidad del emisor



C.P. María Alejandra Ramírez López
Elaboro



Arq. Isaac Pablo Naranjo Sánchez
Autorizó




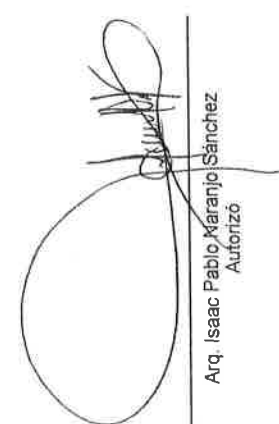
Ing. José Rubén Solano Rocha
Revisó


JUNTA MUNICIPAL DE AGUA POTABLE Y ALCANTARILLADO DE SAN FELIPE, GTO.
GASTO POR CATEGORÍA PROGRAMÁTICA
DEL 1 DE ENERO AL 31 DE MARZO DEL 2021

Concepto	Egresos				Subejercicio 6 = (3-4)
	1 Aprobado	2 Ampliaciones/ (Reducciones)	3 = (1+2) Modificado	4 Devengado	
Programas					
Subsidios: Sector Social y Privado o Entidades Federativas y Municipios	0.00	0.00	0.00	0.00	0.00
Sujetos a Reglas de Operación	0.00	0.00	0.00	0.00	0.00
Otros Subsidios	0.00	0.00	0.00	0.00	0.00
Desempeño de las Funciones	36,045,171.44	36,868,697.30	72,913,868.74	6,153,054.68	6,153,054.68
Prestación de Servicios Públicos	36,045,171.44	36,868,697.30	72,913,868.74	6,153,054.68	6,153,054.68
Provisión de Bienes Públicos	0.00	0.00	0.00	0.00	0.00
Planeación, seguimiento y evaluación de políticas públicas	0.00	0.00	0.00	0.00	0.00
Promoción y fomento	0.00	0.00	0.00	0.00	0.00
Regulación y supervisión	0.00	0.00	0.00	0.00	0.00
Funciones de las Fuerzas Armadas (Unicameramente Gobierno Federal)	0.00	0.00	0.00	0.00	0.00
Específicos	0.00	0.00	0.00	0.00	0.00
Proyectos de Inversión	0.00	0.00	0.00	0.00	0.00
Administrativos y de Apoyo	0.00	0.00	0.00	0.00	0.00
Apoyo al proceso presupuestario y para mejorar la eficiencia institucional	0.00	0.00	0.00	0.00	0.00
Apoyo a la función pública y al mejoramiento de la gestión	0.00	0.00	0.00	0.00	0.00
Operaciones ajenas	0.00	0.00	0.00	0.00	0.00
Compromisos	0.00	0.00	0.00	0.00	0.00
Obligaciones de cumplimiento de resolución jurisdiccional	0.00	0.00	0.00	0.00	0.00
Desastres Naturales	0.00	0.00	0.00	0.00	0.00
Obligaciones	0.00	0.00	0.00	0.00	0.00
Pensiones y jubilaciones	0.00	0.00	0.00	0.00	0.00
Aportaciones a la seguridad social	0.00	0.00	0.00	0.00	0.00
Aportaciones a fondos de estabilización	0.00	0.00	0.00	0.00	0.00
Aportaciones a fondos de inversión y reestructura de pensiones	0.00	0.00	0.00	0.00	0.00
Programas de Gasto Federalizado	0.00	0.00	0.00	0.00	0.00
Gasto Federalizado	0.00	0.00	0.00	0.00	0.00
Participaciones a entidades federativas y municipios	0.00	0.00	0.00	0.00	0.00
Costo financiero, deuda o apoyos a deudores y ahorradores de la banca	0.00	0.00	0.00	0.00	0.00
Adeudos de ejercicios fiscales anteriores	0.00	0.00	0.00	0.00	0.00
Total del Gasto	36,045,171.44	36,868,697.30	72,913,868.74	6,153,054.68	6,153,054.68

"Bajo protesta de decir verdad declaramos que los Estados Financieros y sus notas, son razonablemente correctos y son responsabilidad del emisor"


C.P. María Alejandra Ramírez López
Elabora


Arq. Isaac Pablo Marañón Sánchez
Autorizó


Ing. José Rubén Sábano-Rocha
Revisó